


Verificar certificados digitais de um servidor

1. Acessar o link: <https://meucertificado.iti.gov.br/>



2. Insira seu certificado

Identifique-se no gov.br com:


 Número do CPF 1


Digite seu CPF para **criar** ou **acessar** sua conta gov.br


CPF


Continuar

Outras opções de identificação:

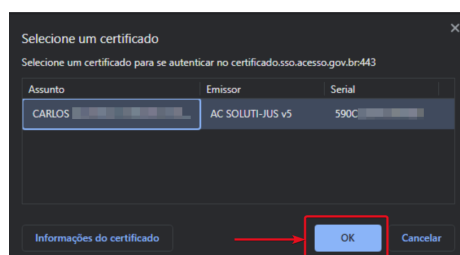
 Login com seu banco SUA CONTA SERÁ PRIORITÁRIA

 Login com QR code

 Seu certificado digital 2

 Seu certificado digital em nuvem

3. Escolha o seu certificado para entrar no “gov.br”





4. Insira a senha do seu certificado

Introduzir PIN

Para efetuar login em "Token G+D"

Introduzir PIN:

 O comprimento mínimo do PIN é 4 bytes

 O comprimento máximo do PIN é 15 bytes

5. Autorize o “gov.br” a usar o serviço “Meu Certificado”

Autorização de uso de dados pessoais

Serviço: Meu Certificado

Este serviço precisa utilizar as seguintes informações pessoais do seu cadastro:

- Identidade gov.br
- Nome e foto
- Endereço de e-mail
- Número de telefone celular

A partir da sua aprovação, a aplicação acima mencionada e a plataforma gov.br utilizarão as informações listadas acima, respeitando [os termos de uso e a política de privacidade](#).

6. Verifique, entre os certificados válidos, se existe algum certificado emitido por autoridade certificadora diferente de “AC SOLUTI JUS”
- Certificados válidos são aqueles em que a coluna “Expiração” possui uma data igual ou superior à data atual.**
 - A quantidade de certificados não expirados listados no site deve ser igual à quantidade de certificados que você efetivamente possui.

ITI - Instituto Nacional de Tecnologia da Informação

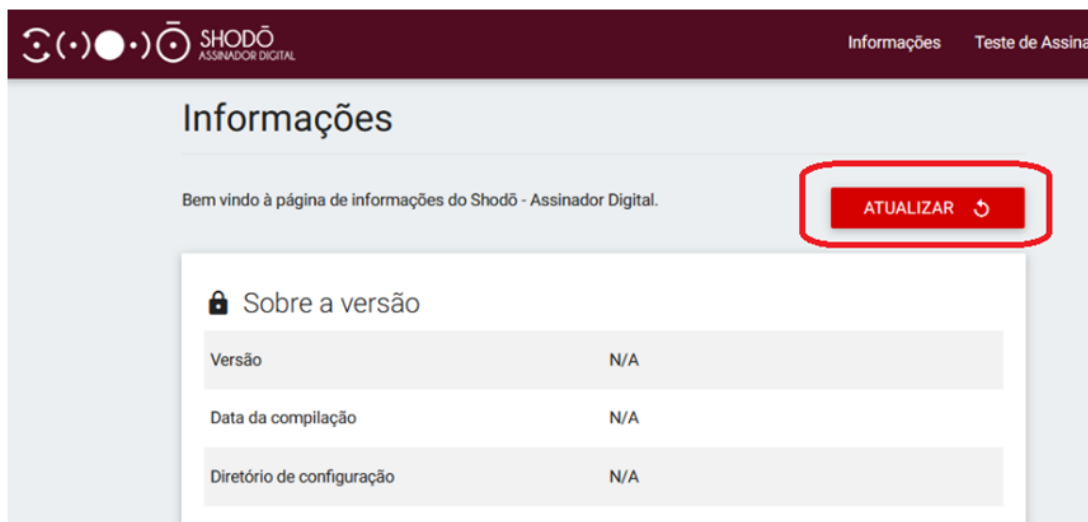
Meu Certificado

<input type="checkbox"/>	Serial	Autoridade Certificadora	Tipo de Uso	Emissão	Expiração	Detalhes
<input type="checkbox"/>	590c	AC SOLUTI JUS	PF	16/06/2022	15/06/2025	
<input type="checkbox"/>	11de	AC SOLUTI JUS	PF	14/05/2019	13/05/2022	
<input type="checkbox"/>	746e	AC CAIXA JUS	PF	12/05/2016	12/05/2019	

- 1 -

7. Caso os dados dos seus certificados listados em <https://meucertificado.iti.gov.br> **NÃO ESTEJAM CORRETOS**, por gentileza, registre um chamado em <http://central.trt16.jus.br/assystnet/#serviceOfferings/902> ou através do telefone (98) 2109-9500, indicando os problemas encontrados.

- a. Você também pode abrir o chamado no caminho “Abrir chamado > Tecnologia da Informação > Certificado Digital e Malote Digital > Certificado Digital > Algo não funciona”.
 - b. Se no site foi listado um certificado que você não reconhece ou que perdeu, indique no chamado os dados do mesmo e solicite o cancelamento com a maior brevidade possível.
8. Adicionalmente, é possível comparar os certificados listados que ainda não estão expirados com o s seus certificados, através do Shodo.
- a. Com o Shodo em execução e com seu certificado no computador, acesse **<https://127.0.0.1:9000/#/informacoes>**
 - b. Clique em ATUALIZAR para carregar os dados do certificado:



- c. Na seção CERTIFICADO, confira as datas do certificado e a Autoridade Certificadora que fez a emissão:

Certificado

Emitido para	FRANCISCO
Emitido por	AC SOLUTI-JUS v5
Válido de	12/03/2020 12:58:00
Válido até	12/03/2023 12:58:00