

SISTEMA DE CONTROLE DE MATERIAIS E PATRIMÔNIO

SCMP

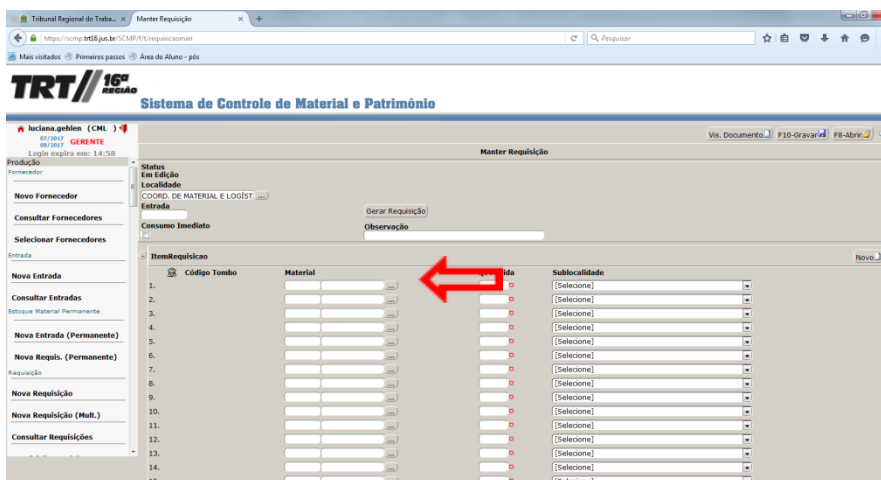
PERGUNTAS FREQUENTES 02

Como criar uma requisição de Material de Consumo no SCMP ?

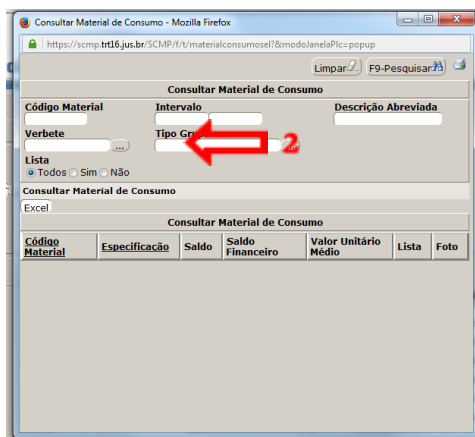
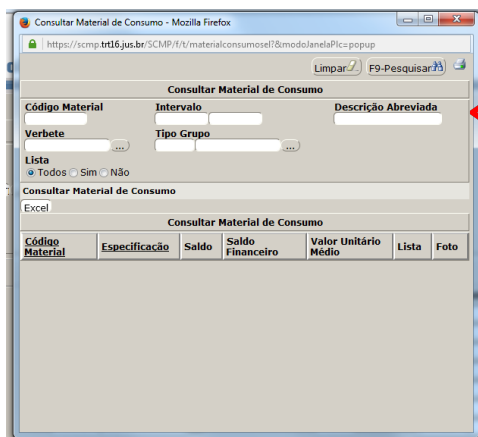
1-Na tela inicial do sistema, localize a opção **Nova Requisição** indicada na figura abaixo:



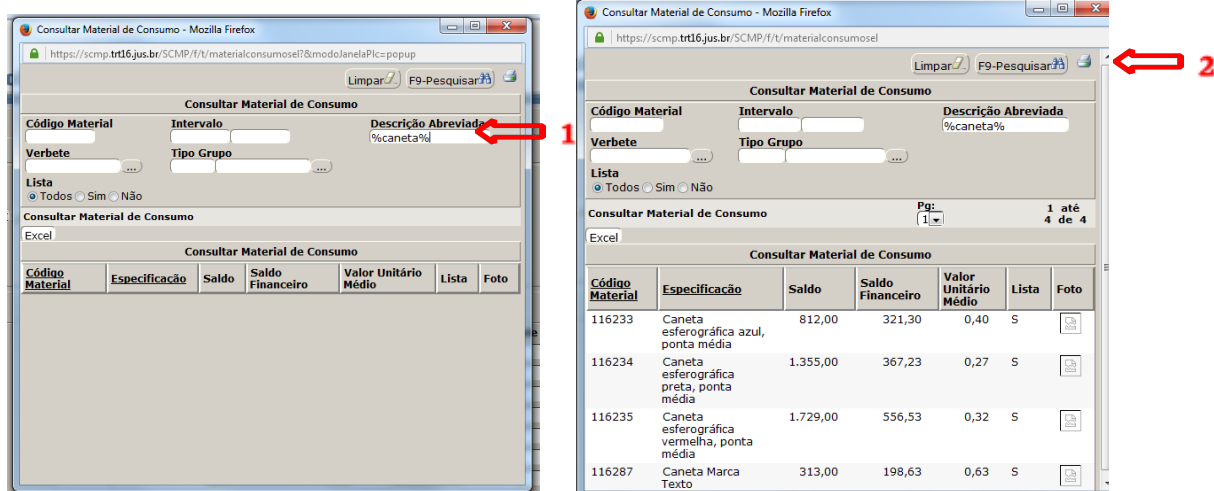
2-Clique no botão indicado pela seta na imagem abaixo para buscar os itens que irão compor a requisição:



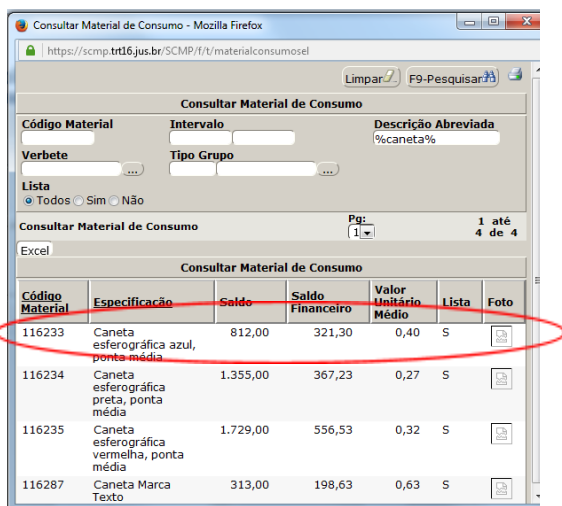
3-A tela seguinte apresentará duas opções (parâmetros) para pesquisa de materiais, através da **Descrição Abreviada** (1) ou pelo **Verbetes** (2);



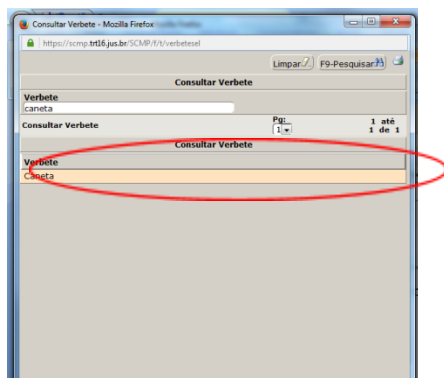
4-Se optar pela busca por **Descrição Abreviada** obrigatoriamente deve-se inserir o caractere ‘%’ antes e depois da palavra conforme ilustração abaixo, indicado por (1), em seguida clique em Pesquisar, ENTER ou F9 (2);



5-O sistema trará o resultado da pesquisa, clique sobre o nome do item desejado para selecionar;



6-Caso tenha optado pela busca por **Verbetes**, digite a palavra e realize a busca clicando em Pesquisar, apertando a tecla ENTER ou o comando F9, o sistema exibirá o resultado conforme a imagem abaixo:



7-Depois de selecionar o item desejado, em ambas as formas de pesquisa, você chegará na janela seguinte, confira o item na coluna **Material** indicado por (1), e informe a quantidade desejada na coluna **Qt. Pedida** indicada pela seta 2;

TRT 16ª REGIÃO Sistema de Controle de Material e Patrimônio

Manter Requisição

Status: Em Edição
Localidade: COORD. DE MATERIAL E LOGÍST.

ItemRequisicao	Código Tombo	Material	Qt Pedida	Sublocalidade
1.	116233	Caneta esferográfica		(Selecione)
2.				(Selecione)
3.				(Selecione)
4.				(Selecione)
5.				(Selecione)
6.				(Selecione)
7.				(Selecione)
8.				(Selecione)
9.				(Selecione)
10.				(Selecione)
11.				(Selecione)
12.				(Selecione)
13.				(Selecione)
14.				(Selecione)
15.				(Selecione)
16.				(Selecione)

8-Para inserir mais itens repita a operação a partir do passo 2, para finalizar a requisição basta clicar em **Gravar** indicado pela seta, a mensagem de sucesso na gravação aparecerá.

TRT 16ª REGIÃO Sistema de Controle de Material e Patrimônio

Manter Requisição

Registro gravado com sucesso

Status: Nova (Pend. de Atend.)

ItemRequisicao	Código Tombo	Material	Qt Pedida	Saldo	Cota	Atend.	Disp.	Qt Atendida	Sublocalidade
1.	116233	Caneta esferográfica	3,00	0					(Selecione)
2.	116287	Caneta Marca Te	5,00	0					(Selecione)

TRT 16ª REGIÃO Sistema de Controle de Material e Patrimônio

Manter Requisição

Registro gravado com sucesso

ItemRequisicao	Código Tombo	Material	Qt Pedida	Saldo	Cota	Atend.	Disp.	Qt Atendida	Sublocalidade
1.	116233	Caneta esferográfica	3,00	0					(Selecione)
2.	116287	Caneta Marca Te	5,00	0					(Selecione)

Depois que a requisição for atendida pelo Almoxarifado, ela ficará pendente de recebimento pelo setor que a originou, para receber a requisição siga a Instrução de Trabalho Receber Requisição-SCMP no TUTORIAL 02.

Os materiais permanentes são solicitados diretamente à Coordenadoria de Material e Logística, via malote digital, para que seja verificada a existência de reserva técnica ou a inclusão das demandas no Planejamento anual de aquisições do Tribunal.