

TRIBUNAL REGIONAL DO TRABALHO DA 16ª REGIÃO
BOLETIM ESTATÍSTICO DAS VARAS DO TRABALHO
ANO DE 2004

VARAS DO TRABALHO	AÇÕES RECEBIDAS, RESOLVIDAS E PENDENTES											LIQUIDAÇÃO			
	Processos Recebidos	Processos Resolvidos			Valores dos Processos Solucionados		Total	Audiências realizadas no ano	Processos pendentes de julgamento para 2005	Processos com o juiz para prolação de sentença		Processos aguardando cumprimento de acordo na fase de conhecimento	Processos com liquidação iniciada	Liquidações encerradas	Processos pendentes de liquidação para 2005
		Procedimento comum	Rito sumaríssimo	Total	procedimento comum	rito sumaríssimo				no prazo	fora do prazo				
1ª de São Luís	2486	873	1575	2448	R\$ 4.363.006,85	R\$ 3.108.583,89	R\$ 7.471.590,74	2919	557	15	76	914	427	313	119
2ª de São Luís	2475	836	1557	2393	R\$ 5.458.106,44	R\$ 2.887.838,89	R\$ 8.345.945,33	2699	864	6	29	893	576	643	58
3ª de São Luís	2485	671	1642	2313	R\$ 7.137.236,23	R\$ 3.509.101,05	R\$ 10.646.337,28	2840	555	27	90	534	950	871	340
4ª de São Luís	2467	619	1570	2189	R\$ 4.746.023,57	R\$ 3.303.646,11	R\$ 8.049.669,68	2945	737	36	157	262	697	711	109
Bacabal	786	472	658	1130	R\$ 1.285.713,38	R\$ 1.242.818,92	R\$ 2.528.532,30	1636	123	0	0	122	412	410	74
Imperatriz	2689	1443	1178	2621	R\$ 9.001.090,83	R\$ 2.624.265,97	R\$ 11.625.356,80	5103	704	59	181	278	899	1209	749
Pinheiro	899	547	364	911	R\$ 2.269.613,22	R\$ 672.125,20	R\$ 2.941.738,42	1427	113	0	1	168	645	419	154
Caxias	485	200	454	654	R\$ 1.232.726,47	R\$ 906.378,57	R\$ 2.139.105,04	1166	81	0	0	17	99	110	9
Balsas	661	173	404	577	R\$ 1.611.776,67	R\$ 1.251.494,98	R\$ 2.863.271,65	559	134	0	0	103	80	111	17
Chapadinha	448	147	202	349	R\$ 1.134.228,20	R\$ 622.070,09	R\$ 1.756.298,29	619	220	17	0	148	189	180	34
Açailândia	1005	314	663	977	R\$ 3.382.042,91	R\$ 1.714.526,99	R\$ 5.096.569,90	1230	137	5	0	306	215	213	21
Santa Inês	844	340	646	986	R\$ 2.365.659,84	R\$ 1.380.189,38	R\$ 3.745.849,22	1236	72	1	3	46	157	169	8
Barra do Corda	749	277	512	789	R\$ 873.238,87	R\$ 913.110,84	R\$ 1.786.349,71	2589	334	13	26	93	370	250	140
S. J dos Patos	136	50	41	91	R\$ 432.675,12	R\$ 72.438,94	R\$ 505.114,06	147	45	0	0	53	98	12	86
Total	18615	6962	11466	18428	R\$ 45.293.138,60	R\$ 24.208.589,82	R\$ 69.501.728,42	27115	4676	179	563	3937	5814	5621	1918

TRIBUNAL REGIONAL DO TRABALHO DA 16ª REGIÃO
BOLETIM ESTATÍSTICO DAS VARAS DO TRABALHO

Ano 2004

VARAS DO TRABALHO	EXECUÇÕES						
	Processos remetidos a outras Varas para execução	Execuções iniciadas	Execuções encerradas	Execuções pendentes para 2005	Saldo de processos no arquivo provisório	Processos arquivados definitivamente	Saldo de processos aguardando pagamento de precatório de atualização monetária
1ª de São Luís	0	620	577	3774	0	1616	334
2ª de São Luís	0	883	1382	2155	97	2512	115
3ª de São Luís	0	773	512	1798	876	1762	137
4ª de São Luís	0	725	361	2394	769	1766	125
Bacabal	24	415	647	2160	112	1123	1690
Imperatriz	80	1184	716	3505	2	1787	3
Pinheiro	0	476	264	2111	0	592	0
Caxias	0	95	232	577	80	527	2
Balsas	0	116	191	745	64	522	0
Chapadinha	0	164	217	1246	0	473	40
Açailândia	0	606	405	959	111	848	9
Santa Inês	0	297	445	1200	20	968	2
Barra do Corda	0	248	477	1215	71	936	0
S. João dos Patos	0	12	3	75	0	35	0
Total	104	6614	6429	23914	2202	15467	2457

TRIBUNAL REGIONAL DO TRABALHO DA 16ª REGIÃO

BOLETIM ESTATÍSTICO DAS VARAS DO TRABALHO

Ano 2004

VARAS DO TRABALHO	Incidentes Processuais		
	Recebidos	Julgados	Pendentes de julgamento para 2005
1ª de São Luís	334	232	137
2ª de São Luís	347	252	194
3ª de São Luís	282	324	9
4ª de São Luís	284	213	100
Bacabal	173	313	76
Imperatriz	379	375	47
Pinheiro	191	191	0
Caxias	91	89	17
Balsas	47	53	64
Chapadinha	103	93	109
Açailândia	154	159	7
Santa Inês	108	142	4
Barra do Corda	152	160	4
S. João dos Patos	6	6	0
Total	2.651	2.602	768

TRIBUNAL REGIONAL DO TRABALHO DA 16ª REGIÃO
BOLETIM ESTATÍSTICO DAS VARAS DO TRABALHO
Ano 2004

Varas do Trabalho	RECURSOS DE COMPETÊNCIA HIERARQUICAMENTE SUPERIOR																
	Interpostos						Despachados			Pendentes de Despacho para 2005						Remessa de ofício ao TRT	Processos em grau de recurso TRT, TST, STF
	RO	RO do rito sumarís-simo	Agravo de Instru-mento	Agravo de Petição	Recurso Adesivo	Total	Admitidos	Denegados	Total	RO	RO do rito sumarís-simo	Agravo de Instru-mento	Agravo de Petição	Recurso Adesivo	Total		
1ª de São Luís	147	172	3	28	9	359	246	23	269	89	82	4	47	7	229	24	154
2ª de São Luís	267	209	5	77	11	569	463	39	502	49	29	4	37	7	126	22	611
3ª de São Luís	259	162	34	80	15	550	467	34	501	58	8	3	18	0	87	33	661
4ª de São Luís	195	170	12	18	4	399	322	17	339	41	98	2	17	3	161	18	921
Bacabal	78	351	38	61	0	528	410	105	515	55	4	13	45	0	117	14	219
Imperatriz	545	217	5	13	3	783	456	87	543	192	145	0	4	0	341	246	423
Pinheiro	160	85	96	8	0	349	246	21	267	16	42	22	7	0	87	180	425
Caxias	61	176	0	16	0	253	241	28	269	4	0	0	0	0	4	8	220
Balsas	49	72	39	2	0	162	189	3	192	0	0	0	0	0	0	0	43
Chapadinha	9	64	3	16	0	92	68	4	72	7	9	0	13	0	29	11	166
Açailândia	73	144	85	56	66	424	368	57	425	10	4	0	10	1	25	3	245
Santa Inês	50	111	4	6	0	171	159	25	184	1	0	0	0	0	1	9	72
Barra do Corda	153	0	1	1	13	168	168	0	168	0	0	0	0	0	0	52	72
S J dos Patos	8	1	0	0	0	9	8	0	8	1	0	0	0	0	1	13	4
Total	2054	1934	325	382	121	4816	3811	443	4254	523	421	48	198	18	1208	633	4236

TRIBUNAL REGIONAL DO TRABALHO DA 16ª REGIÃO
BOLETIM ESTATÍSTICO DAS VARAS DO TRABALHO

Ano 2004

Varas do Trabalho	CARTAS PRECATÓRIAS E CARTAS DE ORDEM RECEBIDAS									CARTAS PRECATÓRIAS EXPEDIDAS					
	Cartas Precatórias						Cartas de Ordem			Executórias			Outras		
	Executórias			Outras			Recebidas	Cumpridas	Pendentes para 2005	Encami-nhadas	Devol-vidas	Saldo pendente para 2005	Encami-nhadas	Devolvidas	Saldo pendente para 2005
	Recebidas	Cumpridas	Pendentes para 2005	Recebidas	Cumpridas	Pendentes para 2005									
1ª de São Luís	117	137	64	30	29	5	1	1	0	21	34	27	24	23	4
2ª de São Luís	198	217	173	45	26	18	0	0	1	129	81	146	47	47	10
3ª de São Luís	170	125	250	23	29	0	0	0	0	36	39	72	22	13	13
4ª de São Luís	127	143	172	30	26	17	0	0	0	34	19	49	43	7	51
Bacabal	15	27	49	22	9	14	3	54	3	102	72	214	26	11	9
Imperatriz	108	105	104	42	45	3	1	1	1	160	170	88	46	43	8
Pinheiro	14	1	15	11	5	7	0	1	0	65	129	81	8	2	6
Caxias	24	13	30	8	2	6	0	2	0	45	84	67	8	2	7
Balsas	10	10	9	3	4	0	7	4	3	38	45	125	9	4	5
Chapadinha	6	3	11	2	2	0	3	5	0	25	18	40	26	31	10
Açailândia	68	95	27	20	19	1	0	0	0	47	38	61	7	7	6
Santa Inês	25	20	9	7	4	3	1	2	2	64	78	79	9	3	6
Barra do Corda	10	19	0	8	9	0	1	1	0	80	48	62	3	2	9
S J dos Patos	5	1	4	4	2	2	0	0	0	3	0	3	1	0	1
Total	897	916	917	255	211	76	17	71	10	849	855	1114	279	195	145

TRIBUNAL REGIONAL DO TRABALHO DA 16ª REGIÃO
BOLETIM ESTATÍSTICO DAS VARAS DO TRABALHO
Ano 2004

Varas do Trabalho	Emolumentos								Valores Pagos aos Reclamantes		
	Arrecadados				Dispensados						
	empregado	empregador	terceiros	Total	empregado	empregador	terceiros	Total	decorrentes de execução	decorrentes de acordo	Total
1ª de São Luís	R\$ 104,90	R\$ 8.261,46	R\$ 0,00	R\$ 8.366,36	R\$ 0,00	R\$ 0,00	R\$ 0,00	R\$ 0,00	R\$ 1.572.501,90	R\$ 1.436.873,43	R\$ 3.009.375,33
2ª de São Luís	R\$ 103,57	R\$ 1.016,10	R\$ 0,00	R\$ 1.119,67	R\$ 0,00	R\$ 0,00	R\$ 0,00	R\$ 0,00	R\$ 677.240,91	R\$ 1.096.826,11	R\$ 1.774.067,02
3ª de São Luís	R\$ 337,68	R\$ 368,47	R\$ 0,00	R\$ 706,15	R\$ 0,00	R\$ 0,00	R\$ 0,00	R\$ 0,00	R\$ 1.601.073,98	R\$ 516.620,70	R\$ 2.117.694,68
4ª de São Luís	R\$ 67,89	R\$ 664,92	R\$ 0,00	R\$ 732,81	R\$ 0,00	R\$ 0,00	R\$ 0,00	R\$ 0,00	R\$ 1.106.560,82	R\$ 1.280.219,96	R\$ 2.386.780,78
Bacabal	R\$ 0,00	R\$ 429,71	R\$ 88,06	R\$ 517,77	R\$ 0,00	R\$ 0,00	R\$ 0,00	R\$ 0,00	R\$ 3.135.159,62	R\$ 507.970,27	R\$ 3.643.129,89
Imperatriz	R\$ 28,38	R\$ 3.295,88	R\$ 122,04	R\$ 3.446,30	R\$ 0,00	R\$ 0,00	R\$ 0,00	R\$ 0,00	R\$ 3.884.761,89	R\$ 884.837,90	R\$ 4.769.599,79
Pinheiro	R\$ 0,55	R\$ 1.971,77	R\$ 0,00	R\$ 1.972,32	R\$ 0,00	R\$ 0,00	R\$ 0,00	R\$ 0,00	R\$ 1.083.572,13	R\$ 237.163,83	R\$ 1.320.735,96
Caxias	R\$ 0,00	R\$ 55,30	R\$ 44,15	R\$ 99,45	R\$ 0,00	R\$ 0,00	R\$ 0,00	R\$ 0,00	R\$ 606.129,93	R\$ 384.069,87	R\$ 990.199,80
Balsas	R\$ 0,00	R\$ 0,00	R\$ 100,30	R\$ 100,30	R\$ 0,00	R\$ 0,00	R\$ 0,00	R\$ 0,00	R\$ 289.279,05	R\$ 67.891,54	R\$ 357.170,59
Chapadinha	R\$ 2.624,01	R\$ 76,56	R\$ 92,14	R\$ 2.792,71	R\$ 0,00	R\$ 0,00	R\$ 0,00	R\$ 0,00	R\$ 1.453.262,89	R\$ 68.853,52	R\$ 1.522.116,41
Açailândia	R\$ 0,00	R\$ 2.919,63	R\$ 494,53	R\$ 3.414,16	R\$ 0,00	R\$ 0,00	R\$ 0,00	R\$ 0,00	R\$ 223.266,91	R\$ 332.804,33	R\$ 556.071,24
Santa Inês	R\$ 0,00	R\$ 196,35	R\$ 55,33	R\$ 251,68	R\$ 0,00	R\$ 0,00	R\$ 0,00	R\$ 0,00	R\$ 2.314.029,68	R\$ 486.757,51	R\$ 2.800.787,19
Barra do Corda	R\$ 581,56	R\$ 890,53	R\$ 147,62	R\$ 1.619,71	R\$ 0,00	R\$ 0,00	R\$ 0,00	R\$ 0,00	R\$ 1.857.772,97	R\$ 284.577,45	R\$ 2.142.350,42
S J dos Patos	R\$ 0,00	R\$ 132,44	R\$ 0,00	R\$ 132,44	R\$ 0,00	R\$ 0,00	R\$ 0,00	R\$ 0,00	R\$ 9.200,00	R\$ 5.150,00	R\$ 14.350,00
Total	R\$ 3.848,54	R\$ 20.279,12	R\$ 1.144,17	R\$ 25.271,83	R\$ 0,00	R\$ 0,00	R\$ 0,00	R\$ 0,00	R\$ 19.813.812,68	R\$ 7.590.616,42	R\$ 27.404.429,10

TRIBUNAL REGIONAL DO TRABALHO DA 16ª REGIÃO
BOLETIM ESTATÍSTICO DAS VARAS DO TRABALHO
Ano 2004

Varas do Trabalho	Custas Processuais													
	Arrecadadas							Dispensadas						
	Processo de conhecimento			Processo de execução			Total	Processo de conhecimento			Processo de execução			Total
	empregado	empregador	terceiros	empregado	empregador	terceiros		empregado	empregador	terceiros	empregado	empregador	terceiros	
1ª de São Luís	R\$ 10.631,77	R\$ 82.203,08	R\$ 0,00	R\$ 12.605,08	R\$ 32.188,28	R\$ 0,00	R\$ 137.628,21	R\$ 37.792,16	R\$ 5.641,96	R\$ 0,00	R\$ 19,22	R\$ 0,00	R\$ 0,00	R\$ 43.453,34
2ª de São Luís	R\$ 155,01	R\$ 48.267,19	R\$ 0,00	R\$ 604,55	R\$ 25.469,26	R\$ 0,00	R\$ 74.496,01	R\$ 49.349,46	R\$ 27.804,72	R\$ 0,00	R\$ 0,00	R\$ 0,00	R\$ 0,00	R\$ 77.154,18
3ª de São Luís	R\$ 518,33	R\$ 44.926,82	R\$ 0,00	R\$ 0,00	R\$ 23.691,93	R\$ 0,00	R\$ 69.137,08	R\$ 48.487,63	R\$ 22.571,98	R\$ 0,00	R\$ 0,00	R\$ 0,00	R\$ 0,00	R\$ 71.059,61
4ª de São Luís	R\$ 1.433,59	R\$ 43.495,37	R\$ 0,00	R\$ 126,41	R\$ 5.423,73	R\$ 0,00	R\$ 50.479,10	R\$ 63.399,32	R\$ 2.300,60	R\$ 0,00	R\$ 0,00	R\$ 0,00	R\$ 0,00	R\$ 65.699,92
Bacabal	R\$ 0,00	R\$ 12.147,52	R\$ 0,00	R\$ 0,00	R\$ 19.945,79	R\$ 0,00	R\$ 32.093,31	R\$ 4.223,50	R\$ 1.574,16	R\$ 0,00	R\$ 0,00	R\$ 0,00	R\$ 0,00	R\$ 5.797,66
Imperatriz	R\$ 521,64	R\$ 38.863,10	R\$ 0,00	R\$ 1.462,00	R\$ 26.277,17	R\$ 0,00	R\$ 67.123,91	R\$ 40.320,96	R\$ 171,00	R\$ 0,00	R\$ 0,00	R\$ 0,00	R\$ 0,00	R\$ 40.491,96
Pinheiro	R\$ 0,00	R\$ 10.260,32	R\$ 0,00	R\$ 287,63	R\$ 16.250,25	R\$ 0,00	R\$ 26.798,20	R\$ 14.424,53	R\$ 27.378,43	R\$ 0,00	R\$ 0,00	R\$ 22,13	R\$ 0,00	R\$ 41.825,09
Caxias	R\$ 0,00	R\$ 15.805,37	R\$ 0,00	R\$ 750,72	R\$ 6.840,69	R\$ 0,00	R\$ 23.396,78	R\$ 19.182,77	R\$ 3.371,20	R\$ 0,00	R\$ 0,00	R\$ 2.570,58	R\$ 0,00	R\$ 25.124,55
Balsas	R\$ 0,00	R\$ 14.610,87	R\$ 0,00	R\$ 0,00	R\$ 8.181,86	R\$ 0,00	R\$ 22.792,73	R\$ 10.391,68	R\$ 7.441,08	R\$ 0,00	R\$ 0,00	R\$ 0,00	R\$ 0,00	R\$ 17.832,76
Chapadinha	R\$ 0,00	R\$ 3.040,15	R\$ 0,00	R\$ 0,00	R\$ 1.518,44	R\$ 0,00	R\$ 4.558,59	R\$ 22.769,16	R\$ 567,19	R\$ 0,00	R\$ 0,00	R\$ 10.097,63	R\$ 0,00	R\$ 33.433,98
Açailândia	R\$ 90,26	R\$ 29.901,20	R\$ 0,00	R\$ 402,00	R\$ 24.069,36	R\$ 0,00	R\$ 54.462,82	R\$ 41.152,03	R\$ 817,39	R\$ 0,00	R\$ 0,00	R\$ 0,00	R\$ 0,00	R\$ 41.969,42
Santa Inês	R\$ 0,00	R\$ 43.687,47	R\$ 0,00	R\$ 0,00	R\$ 34.816,58	R\$ 0,00	R\$ 78.504,05	R\$ 28.422,05	R\$ 4.093,25	R\$ 0,00	R\$ 0,00	R\$ 895,68	R\$ 0,00	R\$ 33.410,98
Barra do Corda	R\$ 100,00	R\$ 26.750,69	R\$ 11,06	R\$ 0,00	R\$ 29.439,99	R\$ 0,00	R\$ 56.301,74	R\$ 2.713,16	R\$ 1.284,18	R\$ 0,00	R\$ 0,00	R\$ 20,85	R\$ 0,00	R\$ 4.018,19
S. J. dos Patos	R\$ 0,00	R\$ 0,00	R\$ 0,00	R\$ 0,00	R\$ 0,00	R\$ 0,00	R\$ 0,00	R\$ 1.691,66	R\$ 440,30	R\$ 0,00	R\$ 0,00	R\$ 0,00	R\$ 0,00	R\$ 2.131,96
Total	R\$ 13.450,60	R\$ 413.959,15	R\$ 11,06	R\$ 16.238,39	R\$ 254.113,33	R\$ 0,00	R\$ 697.772,53	R\$ 384.320,07	R\$ 105.457,44	R\$ 0,00	R\$ 19,22	R\$ 13.606,87	R\$ 0,00	R\$ 503.403,60

TRIBUNAL REGIONAL DO TRABALHO DA 16ª REGIÃO

BOLETIM ESTATÍSTICO DAS VARAS DO TRABALHO

Ano 2004

VARAS DO TRABALHO	EXECUÇÃO DA ARRECAÇÃO DE CONTRIBUIÇÃO PREVIDENCIÁRIA			VALORES ARRECADADOS DE CONTRIBUIÇÃO PREVIDENCIÁRIA E IMPOSTO DE RENDA		
	Processos com execução iniciada no ano	Execuções encerradas	Processos de execução pendentes para o mês seguinte	Valores arrecadados de contribuição previdenciária	Valores arrecadados de imposto de renda	Total
1ª de São Luís	343	37	404	R\$ 354.265,90	R\$ 317.973,68	R\$ 672.239,58
2ª de São Luís	671	190	553	R\$ 676.283,51	R\$ 380.637,02	R\$ 1.056.920,53
3ª de São Luís	69	135	656	R\$ 304.856,81	R\$ 119.799,61	R\$ 424.656,42
4ª de São Luís	88	38	843	R\$ 276.403,28	R\$ 141.769,04	R\$ 418.172,32
Bacabal	0	0	0	R\$ 458.463,75	R\$ 341.742,06	R\$ 800.205,81
Imperatriz	95	1	94	R\$ 623.124,91	R\$ 457.780,04	R\$ 1.080.904,95
Pinheiro	13	1	12	R\$ 203.680,25	R\$ 144.849,19	R\$ 348.529,44
Caxias	14	139	91	R\$ 126.348,99	R\$ 48.191,25	R\$ 174.540,24
Balsas	0	4	0	R\$ 197.319,47	R\$ 235.214,50	R\$ 432.533,97
Chapadinha	54	14	75	R\$ 334.955,84	R\$ 315.740,36	R\$ 650.696,20
Açailândia	28	4	24	R\$ 144.398,64	R\$ 21.478,36	R\$ 165.877,00
Santa Inês	126	94	34	R\$ 387.206,72	R\$ 71.073,79	R\$ 458.280,51
Barra do Corda	80	77	3	R\$ 321.503,87	R\$ 138.687,71	R\$ 460.191,58
São João dos Patos	3	0	3	R\$ 0,00	R\$ 0,00	R\$ 0,00
Total	1584	734	2792	R\$ 4.408.811,94	R\$ 2.734.936,61	R\$ 7.143.748,55

TRIBUNAL REGIONAL DO TRABALHO DA 16ª REGIÃO

BOLETIM ESTATÍSTICO DAS VARAS DO TRABALHO

Ano 2004

Varas do Trabalho	PRAZOS MÉDIOS											
	Ações com Rito Sumaríssimo					Ações com Procedimento Comum						
	Prazo médio para realização da 1ª audiência (em dias)	Prazo médio para realização audiência de prosseguimento (em dias)	Prazo médio para prolação de sentença (em dias)	Prazo médio para realização da execução de empresas privadas (em dias)	Processos resolvidos na 1ª audiência	Prazo médio para realização da 1ª audiência (em dias)	Prazo médio para realização audiência de prosseguimento (em dias)	Prazo médio para prolação de sentença (em dias)	Prazo médio para realização da liquidação de sentença (em dias)	Prazo médio para realização da execução (em dias)		Processos resolvidos na 1ª audiência
empresas privadas										entes públicos		
1ª de São Luís	45	47	52	444	440	87	47	89	83	527	923	155
2ª de São Luís	39	35	32	821	1076	50	44	28	6	1035	1859	377
3ª de São Luís	49	45	20	723	1246	51	48	22	30	948	1778	346
4ª de São Luís	50	42	45	615	1136	58	52	72	65	857	1537	302
Bacabal	52	85	73	496	416	89	127	95	30	1075	1938	92
Imperatriz	39	40	173	395	474	91	70	167	190	566	1102	761
Pinheiro	31	30	20	387	185	35	33	20	220	1126	1569	299
Caxias	52	57	7	224	324	57	56	28	159	1178	1139	88
Balsas	29	0	7	40	246	31	0	7	0	123	165	68
Chapadinha	30	0	6	175	44	37	0	6	86	320	1121	41
Açailândia	35	13	12	344	506	39	71	13	54	816	1282	208
Santa Inês	25	0	15	228	105	37	6	26	142	330	437	58
Barra do Corda	57	53	21	488	380	61	82	24	23	682	957	184
S. João dos Patos	27	19	10	0	25	26	6	9	16	9	16	18
Total/Média	43	36	38	414	6603	58	49	47	85	738	1217	2997

TRIBUNAL REGIONAL DO TRABALHO DA 16ª REGIÃO
BOLETIM ESTATÍSTICO DAS VARAS DO TRABALHO
PRODUTIVIDADE DOS JUÍZES
ANO 2004

JUÍZES TITULARES	CONCILIAÇÕES	DESPACHOS	DECISÕES
Dra. Ilka Esdra Silva Araújo	315	7713	306
Dr. James Magno Araújo Farias	274	3545	291
Dr. Amílcar Gonçalves Rocha	452	5713	314
Dr. Luiz Cosmo da Silva Junior	247	4408	314
Dra. Solange Cristina Passos de Castro	303	6260	397
Dra. Maria do Socorro Almeida de Souza	153	2843	273
Dra. Noélia Maria Cavalcanti M. e Rocha	115	5865	525
Dr. Paulo Sérgio Mont' Alverne Frota	145	7208	617
Dr. Francisco José de Carvalho Neto	137	4099	361
Dr. Saulo Tarcísio de Carvalho Fontes	197	4343	555
Dr. Carlos Henrique Castelo Branco Rayol	134	3520	191
Dra. Juacema Aguiar Costa	488	8938	402
Dr. Francisco Tarcísio Almeida de Araújo	223	5307	472
Dr. Inácio de Araújo Costa	256	5824	459
Total	3439	75586	5477

TRIBUNAL REGIONAL DO TRABALHO DA 16ª REGIÃO
BOLETIM ESTATÍSTICO DAS VARAS DO TRABALHO
PRODUTIVIDADE DOS JUÍZES

Ano 2004

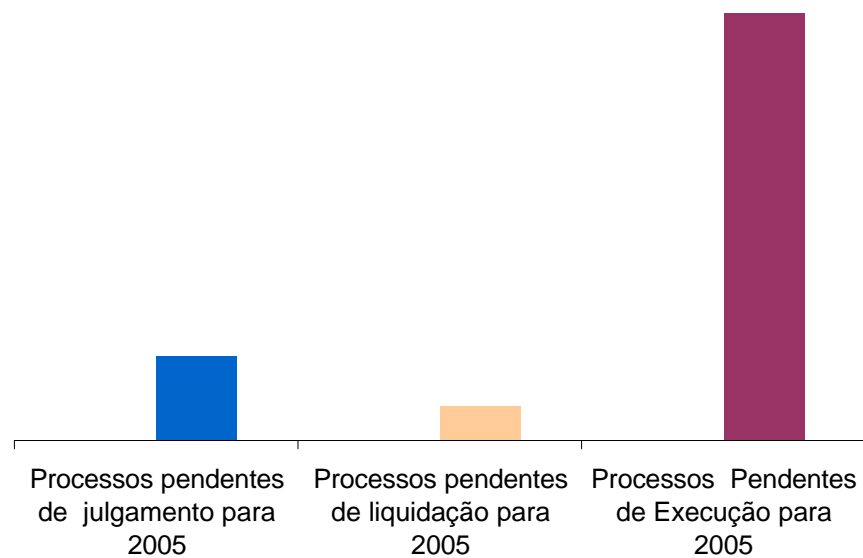
JUÍZES SUBSTITUTOS	CONCILIAÇÕES	DESPACHOS	DECISÕES
Dra. Noélia Mota da Silva	241	4273	259
Dr. Eduardo Nazareno Farinha Lopes	149	2092	183
Dr. Rui de Castro Vieira	378	2364	398
Dr. Francisco José Campelo Galvão	598	3315	422
Dr. Higino Diomedes Galvão	399	6765	561
Dr. Carlos Wagner Araújo N. da Cruz	219	1997	175
Dr. Manoel Lopes Veloso Sobrinho	324	6454	281
Dra. Liliana Maria Ferreira S. Bouéres	363	6219	425
Dr. Antônio de Pádua Muniz Corrêa	383	6457	494
Dra. Maria da Conceição Meirelles Mendes	237	7324	487
Dr. Manoel Joaquim Neto	205	3470	276
Dr. Bruno de Carvalho Motejunas	117	1074	98
Dra. Christianne Fernandes Carvalho Diógenes	109	1003	70
Dr. Érico Renato Serra Cordeiro	97	809	165
Dra. Fernanda Franklin da Costa Ramos	82	1510	57
Dr. Leonardo Henrique Ferreira	95	1204	93
Dr. Rodrigo Samico Carneiro	78	1282	92
Total	4074	57612	4536

TRIBUNAL REGIONAL DO TRABALHO DA 16ª REGIÃO

BOLETIM ESTATÍSTICO DAS VARAS DO TRABALHO

ANO DE 2004

Varas do Trabalho	Processos pendentes de julgamento para 2005	Processos pendentes de liquidação para 2005	Processos Pendentes de Execução para 2005
1ª de São Luís	557	119	3774
2ª de São Luís	864	58	2155
3ª de São Luís	555	340	1798
4ª de São Luís	737	109	2394
Bacabal	123	74	2160
Imperatriz	704	749	3505
Pinheiro	113	154	2111
Caxias	81	9	577
Balsas	134	17	745
Chapadinha	220	34	1246
Açailândia	137	21	959
Santa Inês	72	8	1200
Barra do Corda	334	140	1215
S. J dos Patos	45	86	75
Total	4676	1918	23914



Tribunal Regional do Trabalho da 16ª Região

Movimentação Financeira nas Varas do Trabalho

Ano 2004

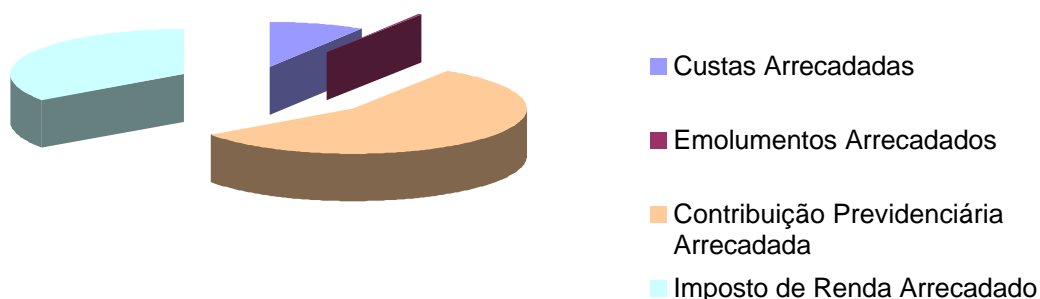
Varas do Trabalho	Valores Pagos aos Reclamantes		Custas Arrecadadas		Emolumentos Arrecadados		Contribuição Previdenciária Arrecadada		Imposto de Renda Arrecadado	
	Total	%	Valores	%	Valores	%	Valores	%	Valores	%
1ª de São Luís	R\$ 3.009.375,33	10,98	R\$ 137.628,21	19,72	R\$ 8.366,36	33,11	R\$ 354.265,90	8,04	R\$ 317.973,68	11,63
2ª de São Luís	R\$ 1.774.067,02	6,47	R\$ 74.496,01	10,68	R\$ 1.119,67	4,43	R\$ 676.283,51	15,34	R\$ 380.637,02	13,92
3ª de São Luís	R\$ 2.117.694,68	7,73	R\$ 69.137,08	9,91	R\$ 706,15	2,79	R\$ 304.856,81	6,91	R\$ 119.799,61	4,38
4ª de São Luís	R\$ 2.386.780,78	8,71	R\$ 50.479,10	7,23	R\$ 732,81	2,90	R\$ 276.403,28	6,27	R\$ 141.769,04	5,18
Bacabal	R\$ 3.643.129,89	13,29	R\$ 32.093,31	4,60	R\$ 517,77	2,05	R\$ 458.463,75	10,40	R\$ 341.742,06	12,50
Imperatriz	R\$ 4.769.599,79	17,40	R\$ 67.123,91	9,62	R\$ 3.446,30	13,64	R\$ 623.124,91	14,13	R\$ 457.780,04	16,74
Pinheiro	R\$ 1.320.735,96	4,82	R\$ 26.798,20	3,84	R\$ 1.972,32	7,80	R\$ 203.680,25	4,62	R\$ 144.849,19	5,30
Caxias	R\$ 990.199,80	3,61	R\$ 23.396,78	3,35	R\$ 99,45	0,39	R\$ 126.348,99	2,87	R\$ 48.191,25	1,76
Balsas	R\$ 357.170,59	1,30	R\$ 22.792,73	3,27	R\$ 100,30	0,40	R\$ 197.319,47	4,48	R\$ 235.214,50	8,60
Chapadinha	R\$ 1.522.116,41	5,55	R\$ 4.558,59	0,65	R\$ 2.792,71	11,05	R\$ 334.955,84	7,60	R\$ 315.740,36	11,54
Açailândia	R\$ 556.071,24	2,03	R\$ 54.462,82	7,81	R\$ 3.414,16	13,51	R\$ 144.398,64	3,28	R\$ 21.478,36	0,79
Santa Inês	R\$ 2.800.787,19	10,22	R\$ 78.504,05	11,25	R\$ 251,68	1,00	R\$ 387.206,72	8,78	R\$ 71.073,79	2,60
Barra do Corda	R\$ 2.142.350,42	7,82	R\$ 56.301,74	8,07	R\$ 1.619,71	6,41	R\$ 321.503,87	7,29	R\$ 138.687,71	5,07
S. João dos Patos	R\$ 14.350,00	0,05	R\$ 0,00	0,00	R\$ 132,44	0,52	R\$ 0,00		R\$ 0,00	0,00
Total	R\$ 27.404.429,10	100,00	R\$ 697.772,53	100,00	R\$ 25.271,83	100,00	R\$ 4.408.811,94	100,00	R\$ 2.734.936,61	100,00

Tribunal Regional do Trabalho da 16ª Região

Valores Arrecadados nas Varas do Trabalho

Ano 2004

Varas do Trabalho	Custas Arrecadadas	Emolumentos Arrecadados	Contribuição Previdenciária Arrecadada	Imposto de Renda Arrecadado
1ª de São Luís	R\$ 137.628,21	R\$ 8.366,36	R\$ 354.265,90	R\$ 317.973,68
2ª de São Luís	R\$ 74.496,01	R\$ 1.119,67	R\$ 676.283,51	R\$ 380.637,02
3ª de São Luís	R\$ 69.137,08	R\$ 706,15	R\$ 304.856,81	R\$ 119.799,61
4ª de São Luís	R\$ 50.479,10	R\$ 732,81	R\$ 276.403,28	R\$ 141.769,04
Bacabal	R\$ 32.093,31	R\$ 517,77	R\$ 458.463,75	R\$ 341.742,06
Imperatriz	R\$ 67.123,91	R\$ 3.446,30	R\$ 623.124,91	R\$ 457.780,04
Pinheiro	R\$ 26.798,20	R\$ 1.972,32	R\$ 203.680,25	R\$ 144.849,19
Caxias	R\$ 23.396,78	R\$ 99,45	R\$ 126.348,99	R\$ 48.191,25
Balsas	R\$ 22.792,73	R\$ 100,30	R\$ 197.319,47	R\$ 235.214,50
Chapadinha	R\$ 4.558,59	R\$ 2.792,71	R\$ 334.955,84	R\$ 315.740,36
Açailândia	R\$ 54.462,82	R\$ 3.414,16	R\$ 144.398,64	R\$ 21.478,36
Santa Inês	R\$ 78.504,05	R\$ 251,68	R\$ 387.206,72	R\$ 71.073,79
Barra do Corda	R\$ 56.301,74	R\$ 1.619,71	R\$ 321.503,87	R\$ 138.687,71
S. João dos Patos	R\$ 0,00	R\$ 132,44	R\$ 0,00	R\$ 0,00
Total	R\$ 697.772,53	R\$ 25.271,83	R\$ 4.408.811,94	R\$ 2.734.936,61



Tribunal Regional do Trabalho da 16ª Região

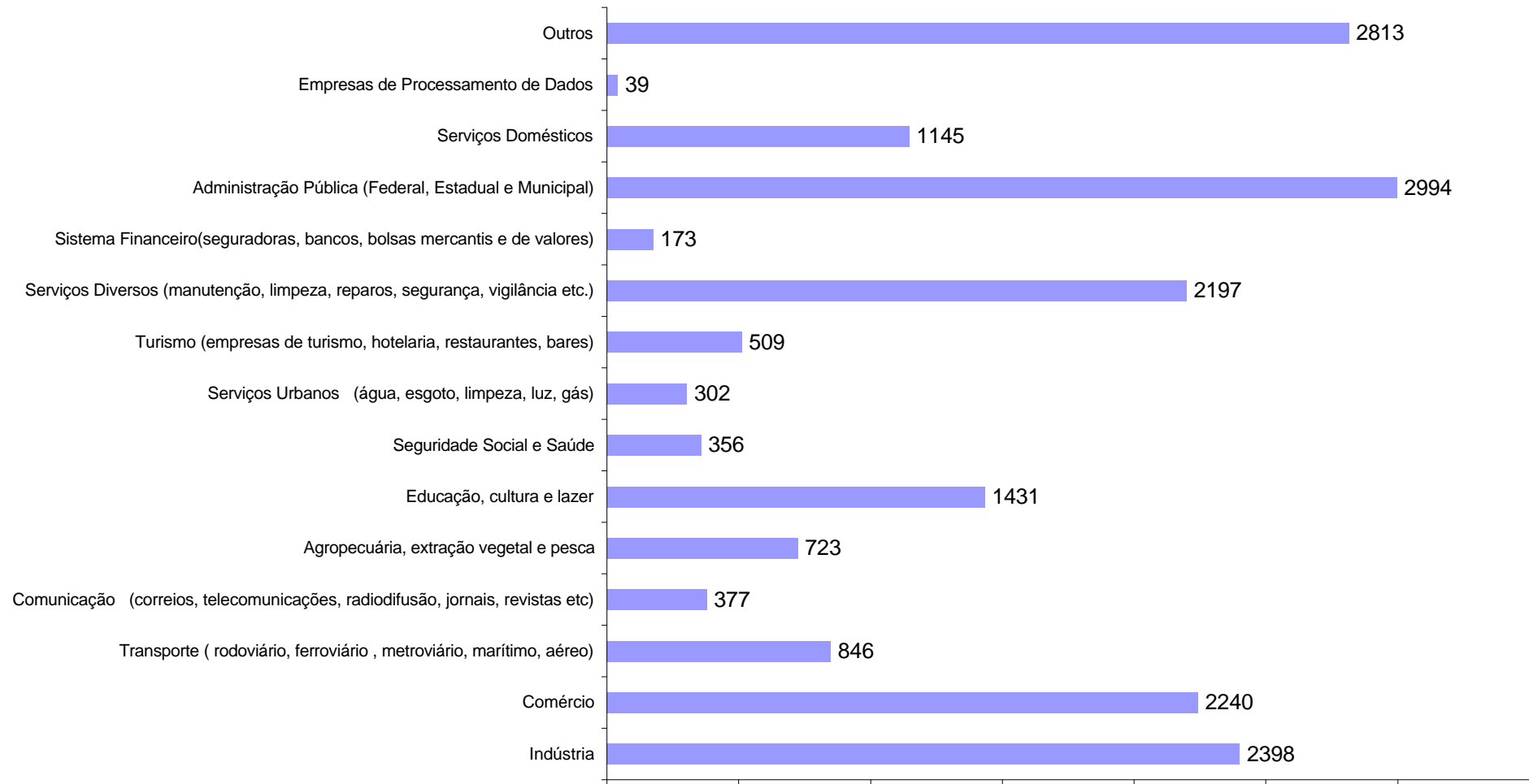
Movimentação das Varas do Trabalho

Reclamações Trabalhistas por Atividade Profissional

Ano 2004

Atividade Profissional	Quantitativo de Ações Recebidas													
	Jan	Fev	Mar	Abr	Mai	Jun	Jul	Ago	Set	Out	Nov	Dez	Total	%
Indústria	226	358	200	244	264	156	212	152	178	136	176	96	2398	12,93
Comércio	222	173	220	171	194	182	218	175	146	194	227	118	2240	12,08
Transporte (rodoviário, ferroviário , metroviário, marítimo, aéreo)	56	59	105	98	60	50	60	55	89	69	102	43	846	4,56
Comunicação (correios, telecomunicações, radiodifusão, jornais, revistas etc)	52	37	38	20	33	23	46	23	31	28	31	15	377	2,03
Agropecuária, extração vegetal e pesca	119	51	68	48	42	24	58	93	52	64	61	43	723	3,90
Educação, cultura e lazer	158	136	86	105	274	375	50	63	60	29	57	38	1431	7,72
Seguridade Social e Saúde	33	17	27	47	35	28	40	16	35	32	27	19	356	1,92
Serviços Urbanos (água, esgoto, limpeza, luz, gás)	32	7	19	14	15	49	34	30	23	31	22	26	302	1,63
Turismo (empresas de turismo, hotelaria, restaurantes, bares)	55	48	49	38	41	37	47	61	31	28	48	26	509	2,74
Serviços Diversos (manutenção, limpeza, reparos, segurança, vigilância etc.)	169	145	220	172	194	149	243	227	206	170	206	96	2197	11,85
Sistema Financeiro (seguradoras, bancos, bolsas mercantis e de valores)	11	7	13	13	31	10	8	21	19	14	12	14	173	0,93
Administração Pública (Federal, Estadual e Municipal)	519	207	277	320	275	201	174	193	176	102	264	286	2994	16,15
Serviços Domésticos	118	91	122	88	101	77	108	103	94	83	97	63	1145	6,17
Empresas de Processamento de Dados	4	8	1	5	4	3	4	3	1	1	2	3	39	0,21
Outros	191	124	332	284	300	256	257	278	172	190	248	181	2813	15,17
Total	1965	1468	1777	1667	1863	1620	1559	1493	1313	1171	1580	1067	18543	100,00

**RECLAMAÇÕES TRABALHISTAS
RECEBIDAS POR ATIVIDADE PROFISSIONAL NAS VARAS DO TRABALHO
ANO 2004**



RECLAMAÇÕES TRABALHISTAS RECEBIDAS NAS VARAS DO TRABALHO

Participação por Atividade Profissional

Ano 2004

