

Tribunal Regional do Trabalho da 16ª Região

Relatório de Metas 2019

Sumário

| | Pág |
|----------------------------------|-----|
| Siglas | 4 |
| Legenda | 5 |
| Meta 1 | 7 |
| Meta 2 | 8 |
| Meta 3 | 9 |
| Meta 5 | 10 |
| Meta 6 – 1º Grau | 11 |
| Meta 6 – 2º Grau | 12 |
| Meta7 | 13 |
| IEOD | 18 |
| TMDP1 | 19 |
| TMDP2 | 20 |
| IAM | 21 |
| Cumprimento das Metas por Região | 24 |
| Resumo | 25 |

As Metas Nacionais e Específicas da Justiça do Trabalho norteiam boa parte das ações das áreas judiciárias de 1ª e 2ª Instâncias. Ao longo do ano de 2019 a administração do TRT da 16ª Região elencou dentre diversos objetivos o cumprimento dessas metas. Foram implementadas novas metodologias de acompanhamento das metas pelas unidades, tais como: disponibilização do acompanhamento diário e mensal das variáveis que compuseram cada meta, de tal forma que as Varas Trabalhistas e as Unidades de 2ª Instância puderam acompanhar a nível de processo os andamentos ou movimentos necessários para que as ações pudessem prosseguir seus cursos com direcionamento para o cumprimento das metas. Além disso, foram criados grupos de trabalho via hangouts, whatsapp, atendimento virtual e apresentação de resultados e das ações necessárias ao fiel cumprimento das metas a todos os Diretores de Secretaria e aos juízes titulares e substitutos. O resultado foi o cumprimento de 6 das 7 metas nacionais e da meta específica de orçamento – IEOD. Destaca-se o cumprimento pela primeira vez desde o início do Plano Estratégico em 2015, do índice de ações coletivas julgadas no 1º Grau, além de ter atingido o maior grau de cumprimento da série histórica na Meta 1 – índice de processos julgados, Meta 2 – Índice de processos antigos, Meta 7 – Índice de redução do acervo dos maiores litigantes e o IAM – Índice de Alcance das Metas. Pode-se destacar também o excelente desempenho no Tempo Médio de Duração do Processo na 2ª Instância que ficou a apenas 3 dias de se cumprir.

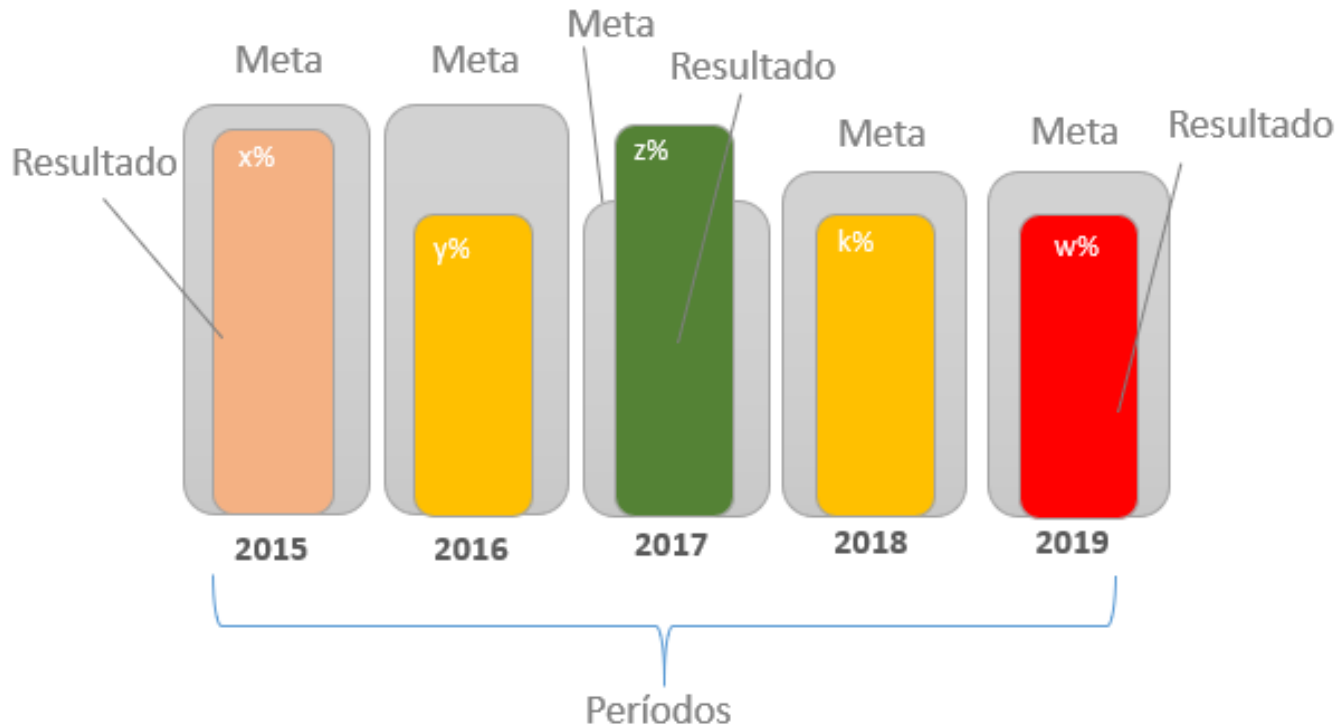
O cumprimento das metas apresentam reflexo direto no IGEST (índice criado pelo Conselho Superior da Justiça do Trabalho) e no IPCJus (índice criado pelo Conselho Nacional de Justiça), além de pontuar para o prêmio CNJ de Qualidade, tudo isso objetivando a melhoria da prestação jurisdicional.

O Tribunal Regional do Trabalho da 16ª Região vem se destacando no cumprimento das metas e das políticas estabelecidas pelos órgãos superiores, apresentando um serviço de qualidade resultado do trabalho diligente de Magistrados e Servidores.

Siglas

- Meta 1 – Índice de Processos Julgados - IPJ
- Meta 2 – Índice de Processos Antigos - IPA
- Meta 3 – Índice de Conciliação - IConc
- Meta 5 – Índice de Execução - IE
- Meta 6 – Índice de Ações Coletivas Julgadas - IACJ
- Meta 7 – Índice de Redução do Acervo dos Maiores Litigantes - IRA
- TMDP – Tempo Médio de Duração do Processo - TMDP
- IEOD – Índice de Execução do Orçamento Disponibilizado
- IGOV – Índice de Governança
- IAM – Índice de Alcance das Metas
- TRT16 – Tribunal Regional do Trabalho da 16ª Região

Legenda



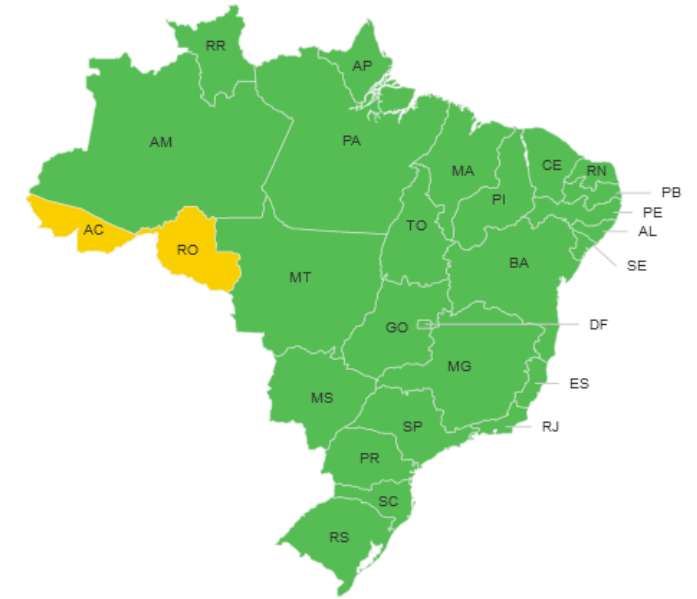
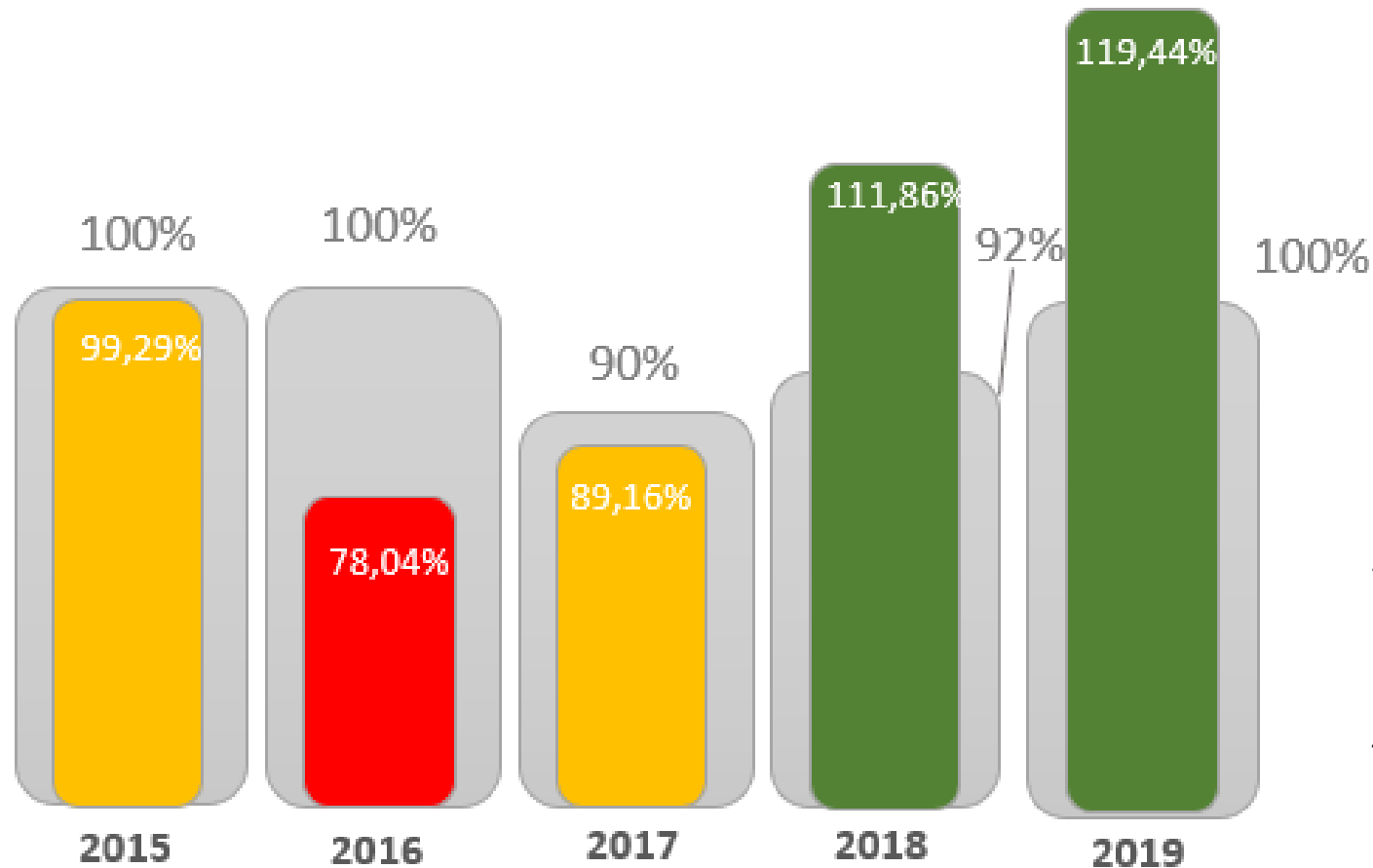
| Cores | Cumprimento |
|----------|------------------|
| Verde | > 100% |
| Amarelo | Entre 90% e 100% |
| Laranja | Entre 80% e 90% |
| Vermelho | Abaixo de 80% |
| Cinza | Não Mensurada |

| Cores | Cumprimento |
|----------|-------------------|
| Verde | Meta Cumprida |
| Amarelo | Meta Não Cumprida |
| Laranja | Meta Não Cumprida |
| Vermelho | Meta Não Cumprida |
| Cinza | Não Mensurada |

Resultados das Metas Nacionais



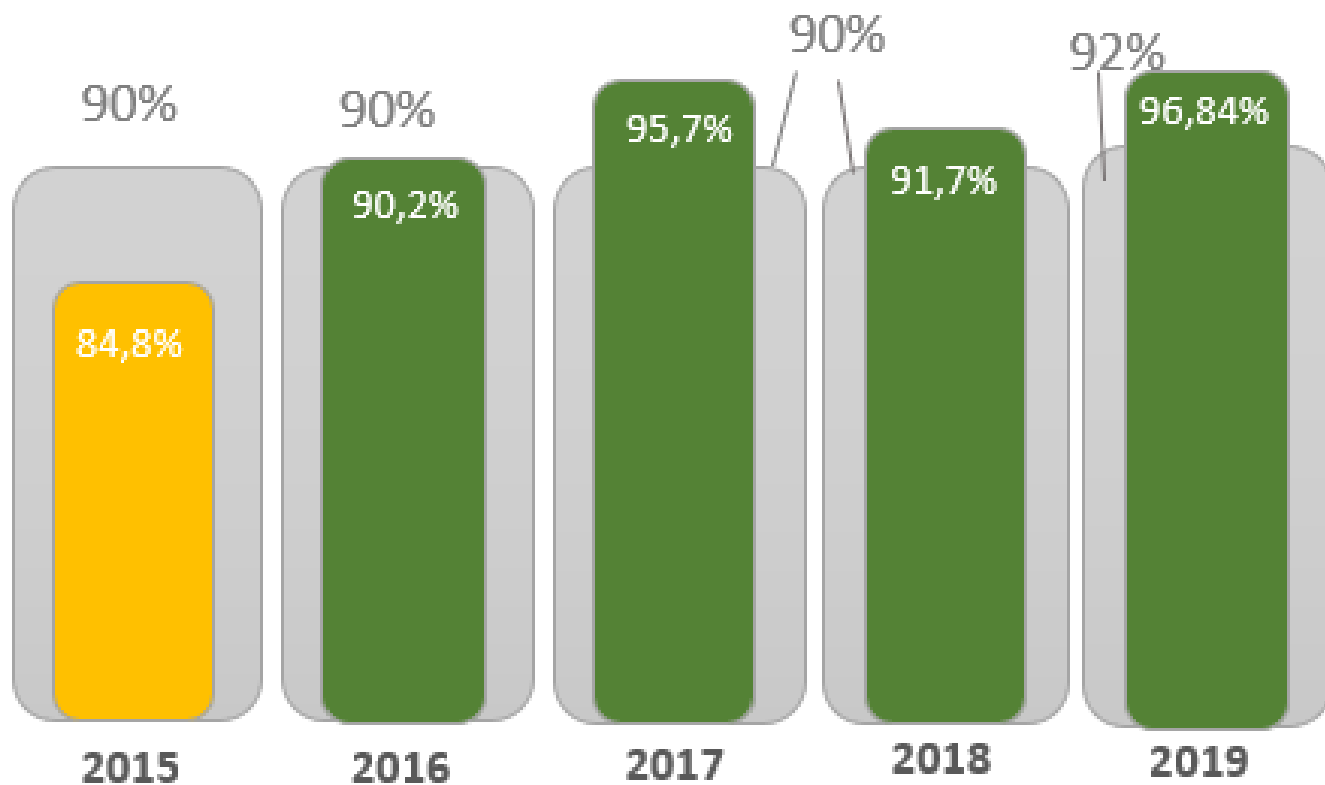
Meta 1 de 2019 – Julgar mais processos que os distribuídos



A Meta 1 foi cumprida pelo TRT16 nos dois últimos anos, sendo que em 2019 foi alcançado o maior grau de cumprimento desde o ano de 2015. O 1º Grau atingiu o índice de 145,47% fazendo com que o Tribunal atingisse o terceiro melhor índice da Justiça do Trabalho.

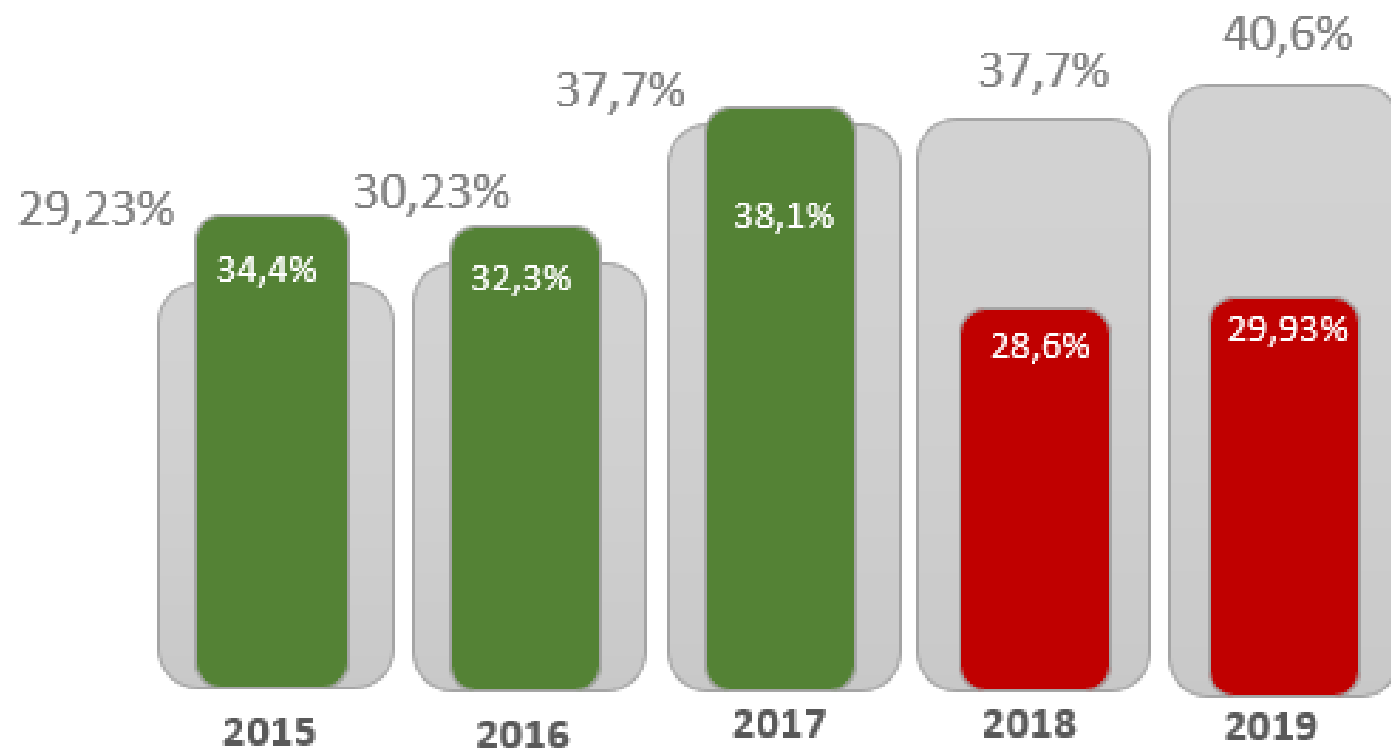
Aumento do índice em 7,58 p.p em relação ao ano de 2018.

Meta 2 de 2019 – Julgar processos mais antigos

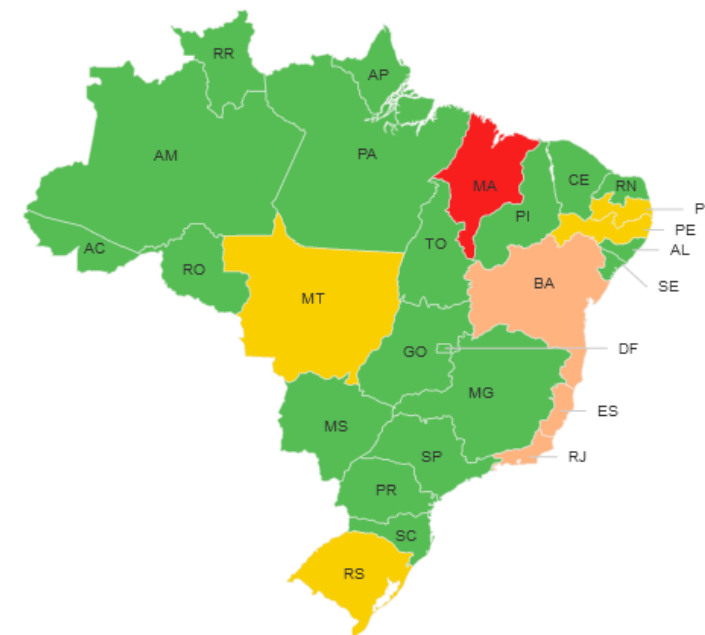


A Meta 2 foi cumprida pelo TRT16, sendo que em 2019 foi alcançado o maior grau de cumprimento desde o ano de 2015. A meta foi cumprida tanto na 1ª quanto na 2ª Instância, de tal forma que do total de processos antigos pendentes em 31/12/2018 (7.853), foram julgados 6.694 no ano de 2019.

Meta 3 de 2019 – Estimular a conciliação

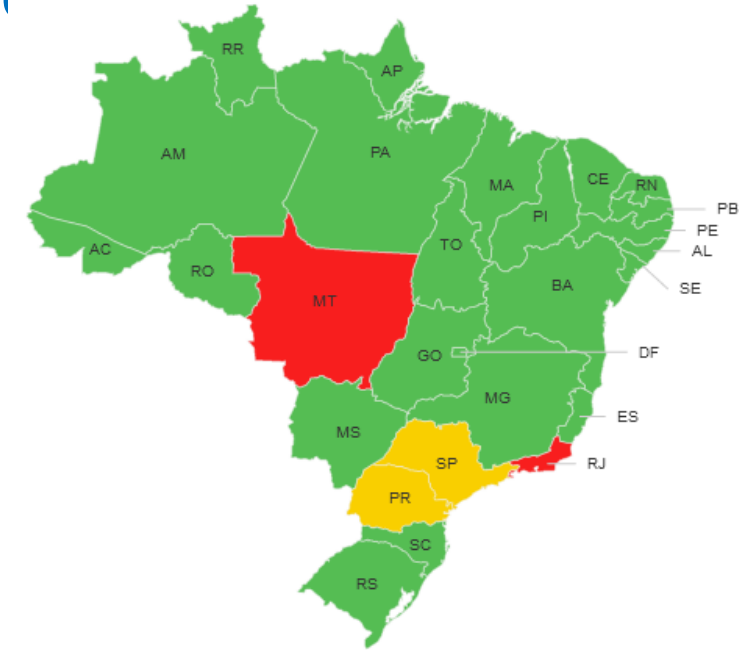
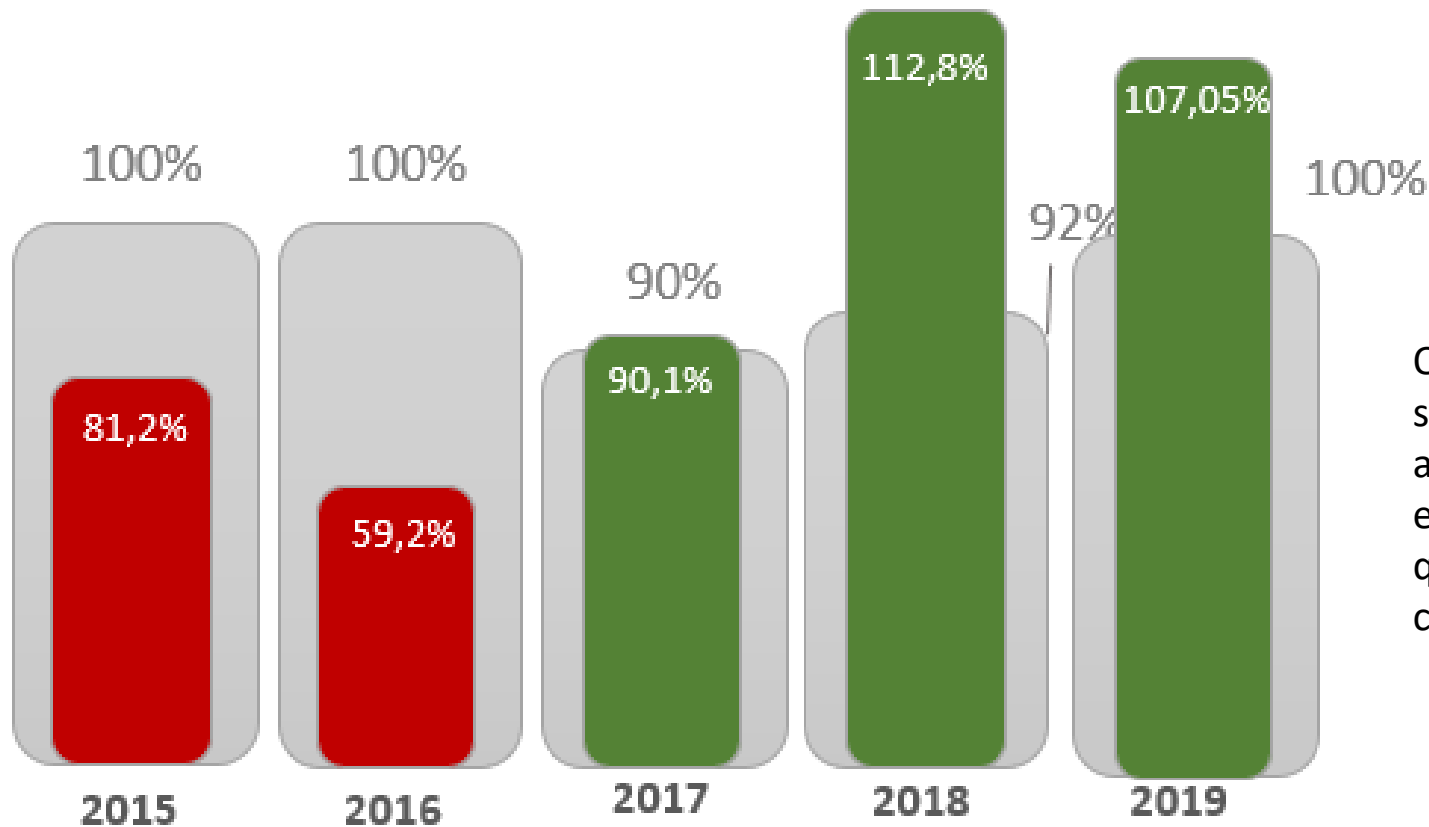


Aumento do índice em 1,33p.p, em relação ao ano de 2018.



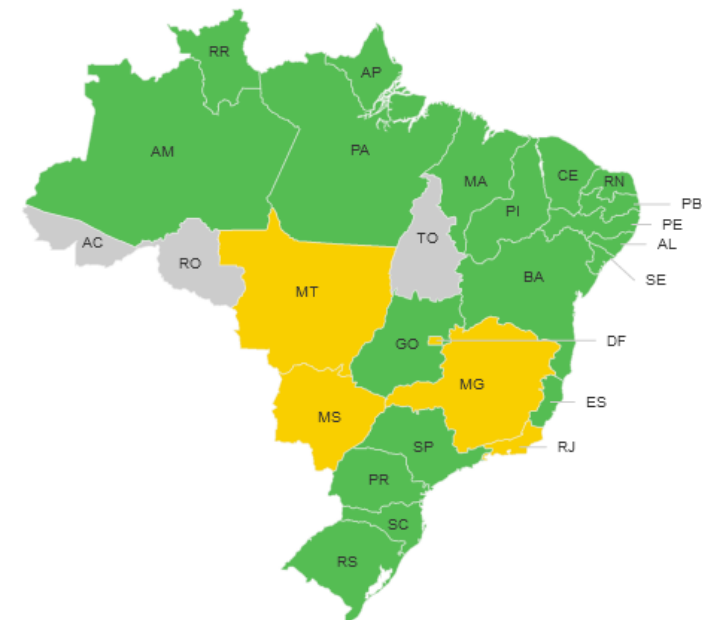
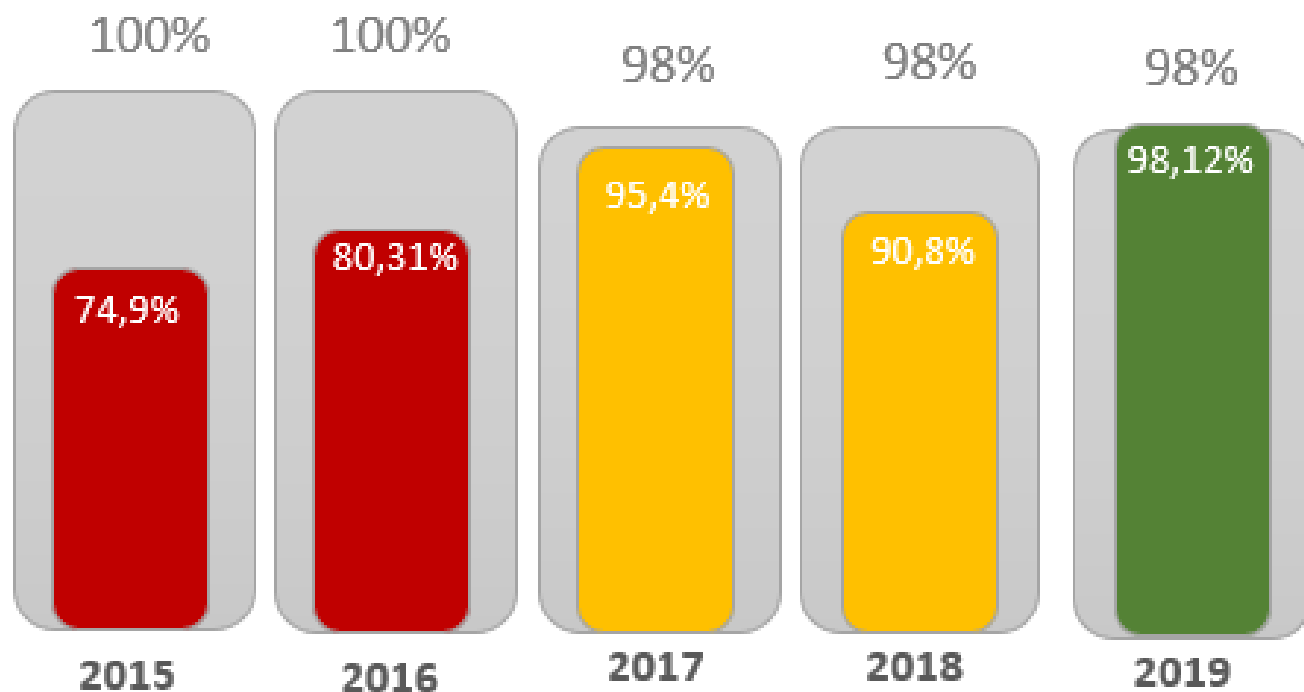
Única Meta Nacional não cumprida pelo TRT16. Ainda assim, houve um acréscimo de 1,33% no índice com relação ao ano 2018. No ano de 2019, foram conciliados 9.582 processos de um total de 32.016 solucionados, sendo que 10 (dez) Varas do Trabalho cumpriram a meta, 06 (seis) da Capital e 04 (quatro) do interior do Estado.

Meta 5 de 2019 – Impulsionar processos à execução



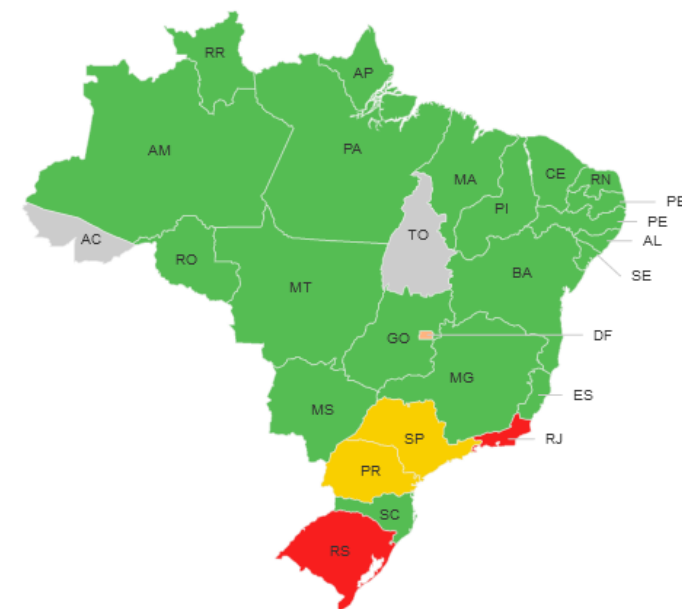
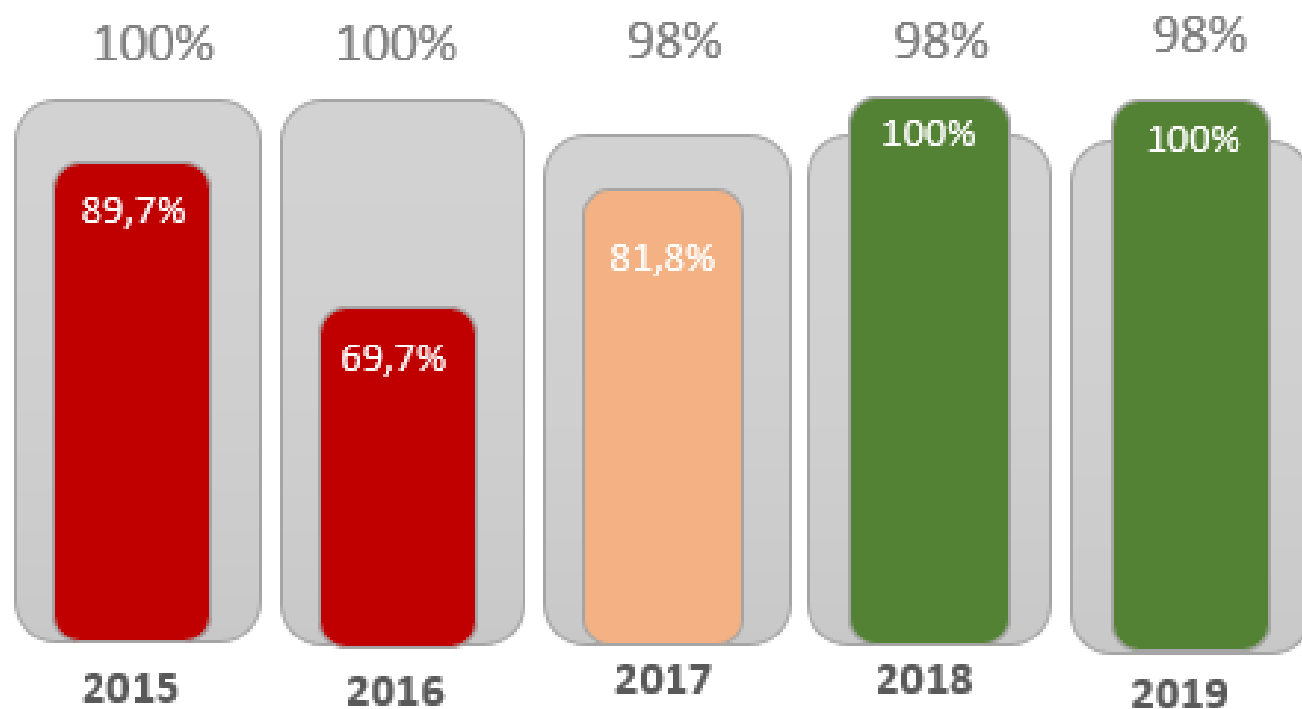
Outra meta cumprida pelo TRT16 no ano de 2019, sendo a Gincana Judicial essencial para o seu alcance ao final de dezembro. Foram baixadas 20.577 execuções de um total de 15.844 iniciadas no ano, o que acarretou na redução da taxa de congestionamento na fase de execução do TRT16.

Meta 6 de 2019 – Priorizar o julgamento das ações coletivas – 1º Grau



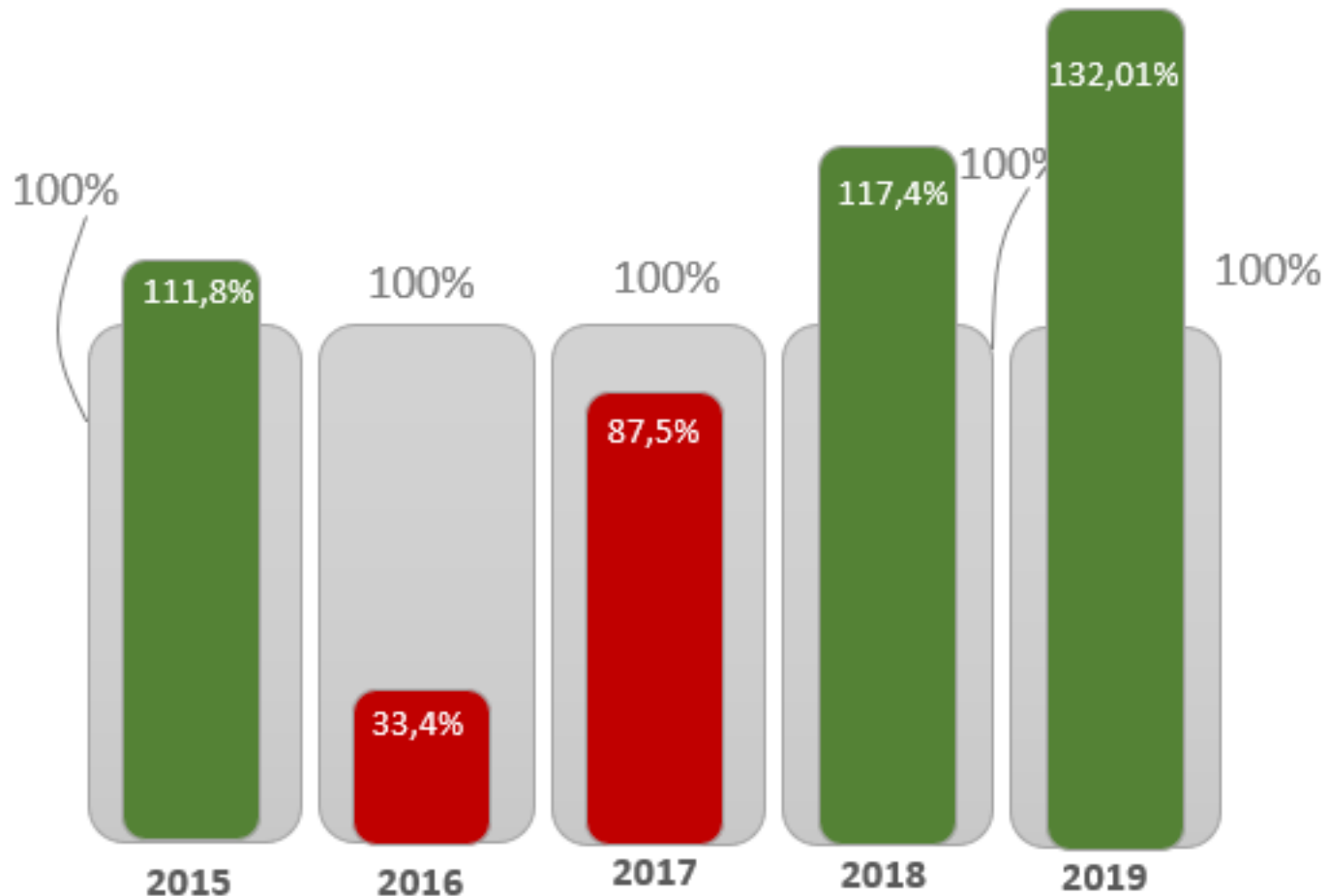
A meta de julgar as ações coletivas na 1ª Instância foi cumprida pela primeira vez desde 2015. Foram julgadas 98,12% das ações coletivas pendentes até o ano de 2016. Ao todo, foram julgadas 16 (dezesseis) ações coletivas no ano de 2019.

Meta 6 de 2019 – Priorizar o julgamento das ações coletivas – 2º Grau

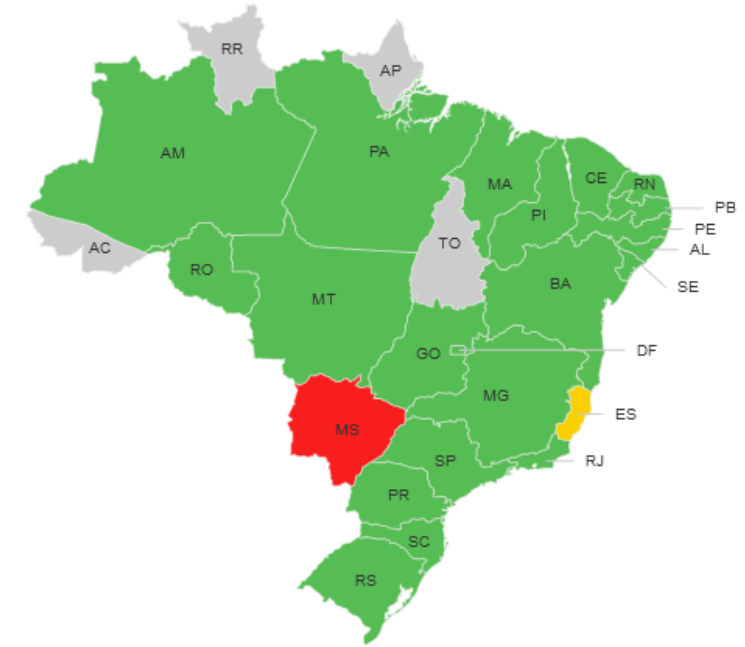


A meta de julgar as ações coletivas na 2ª Instância foi cumprida nos anos de 2018 e 2019, sendo que todas as ações coletivas foram julgadas ainda no 1º semestre de 2019, o que coloca o TRT16 entre os primeiros no grau de cumprimento. O alcance da meta se deu principalmente pela diligência junto às unidades para priorização dos processos que envolveram ações coletivas.

Meta 7 de 2019 – Priorizar o julgamento dos processos dos maiores litigantes e dos recursos repetitivos



Aumento do índice em 14,61p.p em relação ao ano de 2018.



A meta 7 atingiu em 2019 o maior percentual de cumprimento desde o ano de 2015, com um aumento em pontos percentuais de 14,61% com relação ao ano de 2018. A disponibilização da listagem dos processos para as Varas do Trabalho no Power BI foi essencial para o cumprimento da meta.

Metas Nacionais Cumpridas em 2019

Meta 1



IPJ

Meta 2



IPA

Meta 5



IE

Meta 6
1º Grau



IACJ1

Meta 6
2º Grau



IACJ2

Meta 7



IRA

Meta Nacional Não Cumprida

Meta 3



ICONc

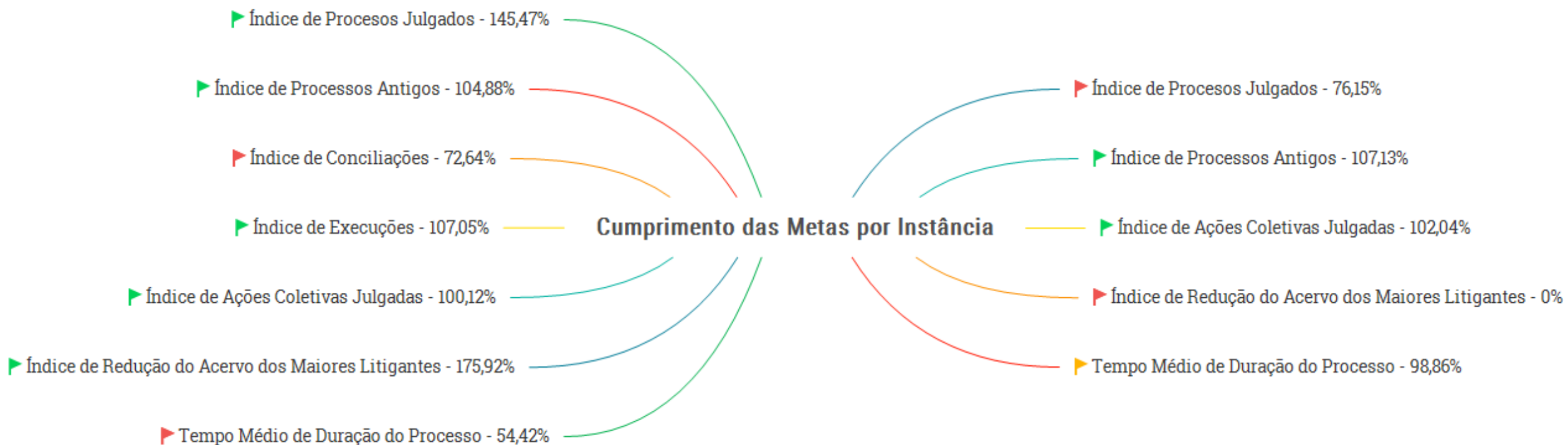
Histórico do Grau de Cumprimento das Metas Nacionais

| | Metas | Índices | 2015 | 2016 | 2017 | 2018 | 2019 | 2020 |
|----------------------------|------------------|----------------|-------------|-------------|-------------|-------------|-------------|-------------|
| METAS NACIONAIS | Meta 1 | IPJ | 99,29% | 78,04% | 99,07% | 126,75% | 119,44% | |
| | Meta 2 | IPA | 94,27% | 100,19% | 106,33% | 100,39% | 105,26% | |
| | Meta 3 | Iconc | 117,75% | 106,73% | 101,05% | 75,58% | 72,64% | |
| | Meta 5 | IE | 81,21% | 59,21% | 100,94% | 123,61% | 107,05% | |
| | Meta 6 - 1º Grau | IACJ1 | 74,86% | 80,31% | 97,31% | 93,54% | 100,12% | |
| | Meta 6 - 2º Grau | IACJ2 | 89,66% | 69,70% | 83,49% | 102,04% | 102,04% | |
| | Meta 7 | IRA | 111,79% | 33,35% | 87,48% | 115,81 | 132,01% | |

Cumprimento das Metas por Instância

1º Grau

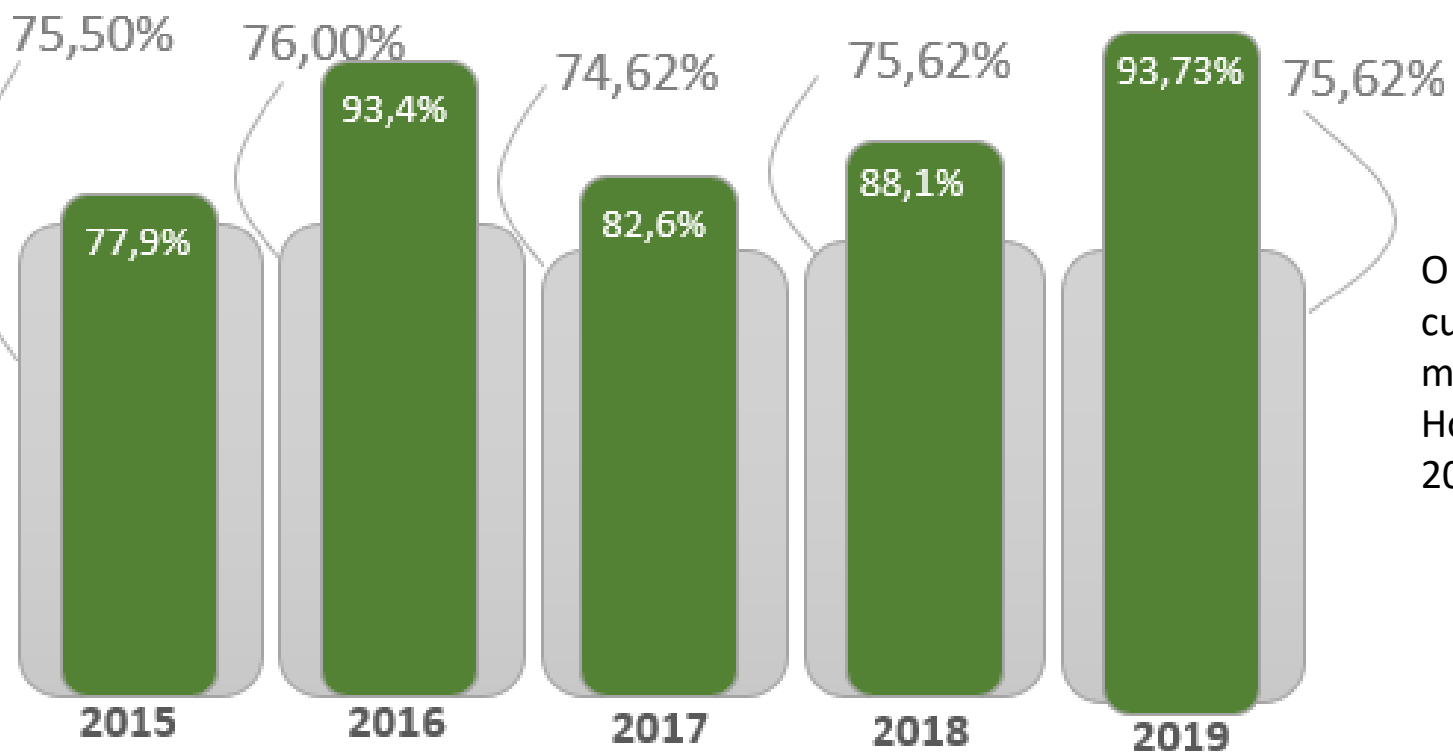
2º Grau



Resultados das Metas Específicas da JT



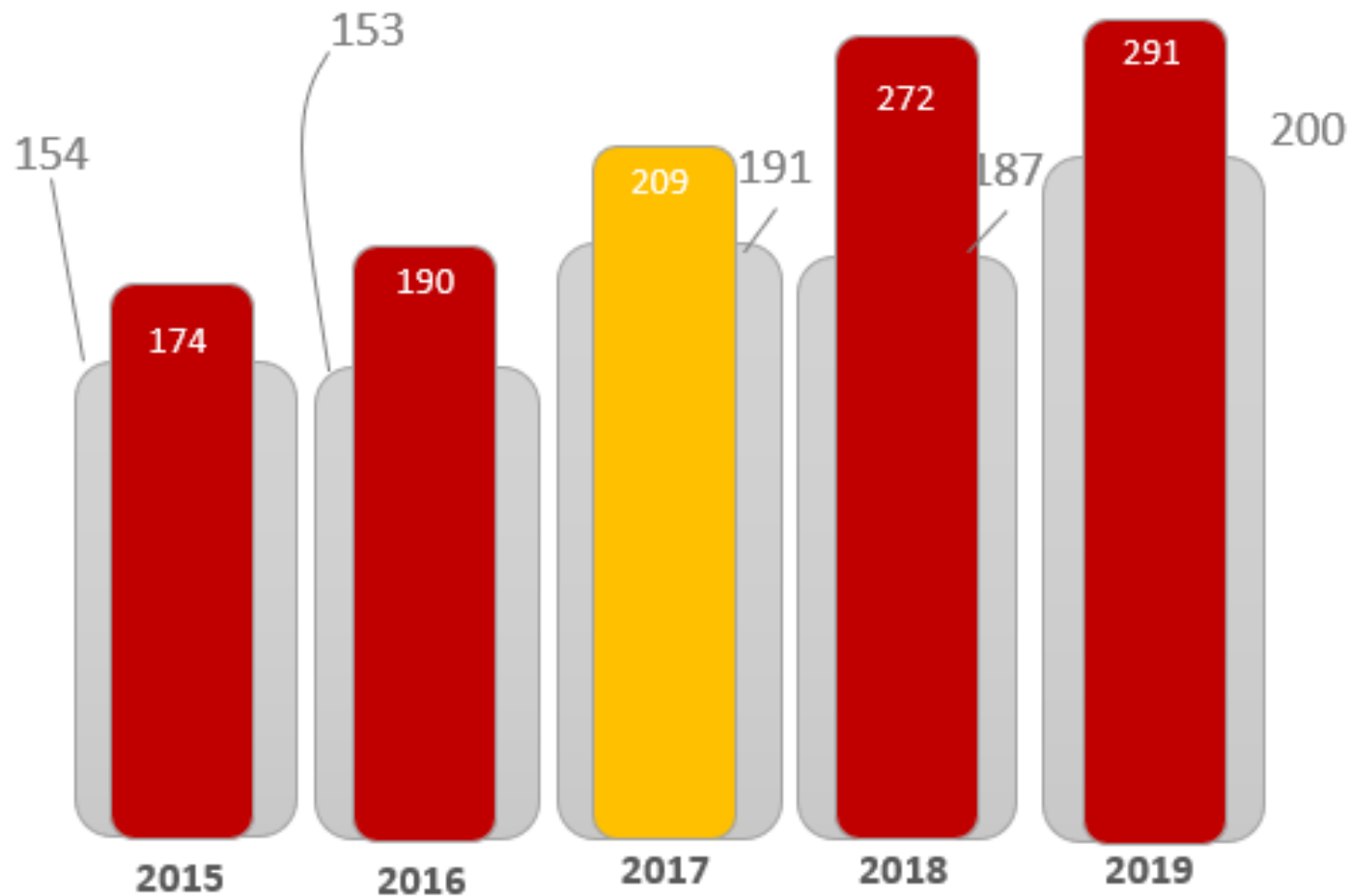
Índice de Execução do Orçamento Disponibilizado



O índice de execução do orçamento disponibilizado foi cumprido novamente no ano de 2019 e obteve o maior grau de cumprimento desde o ano de 2015. Houve um acréscimo de 5,63p.p em relação ao ano de 2018.

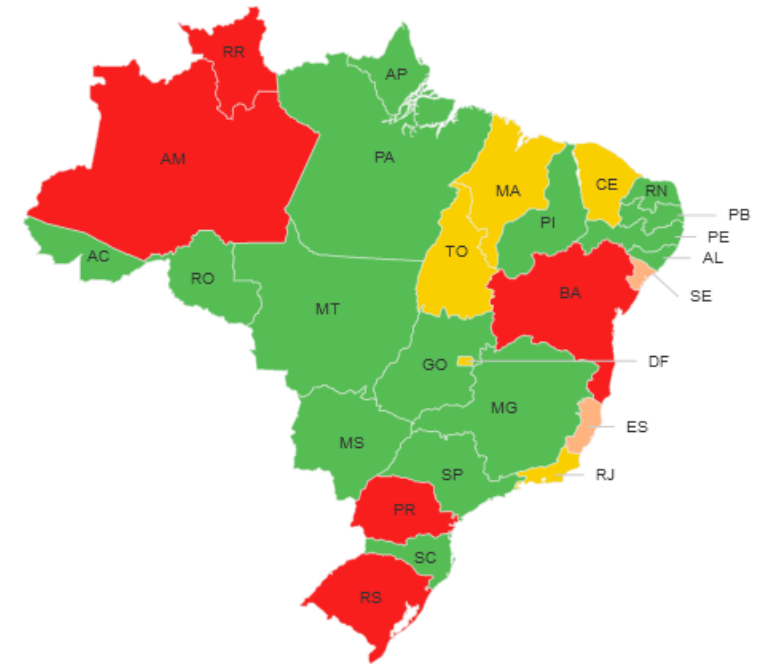
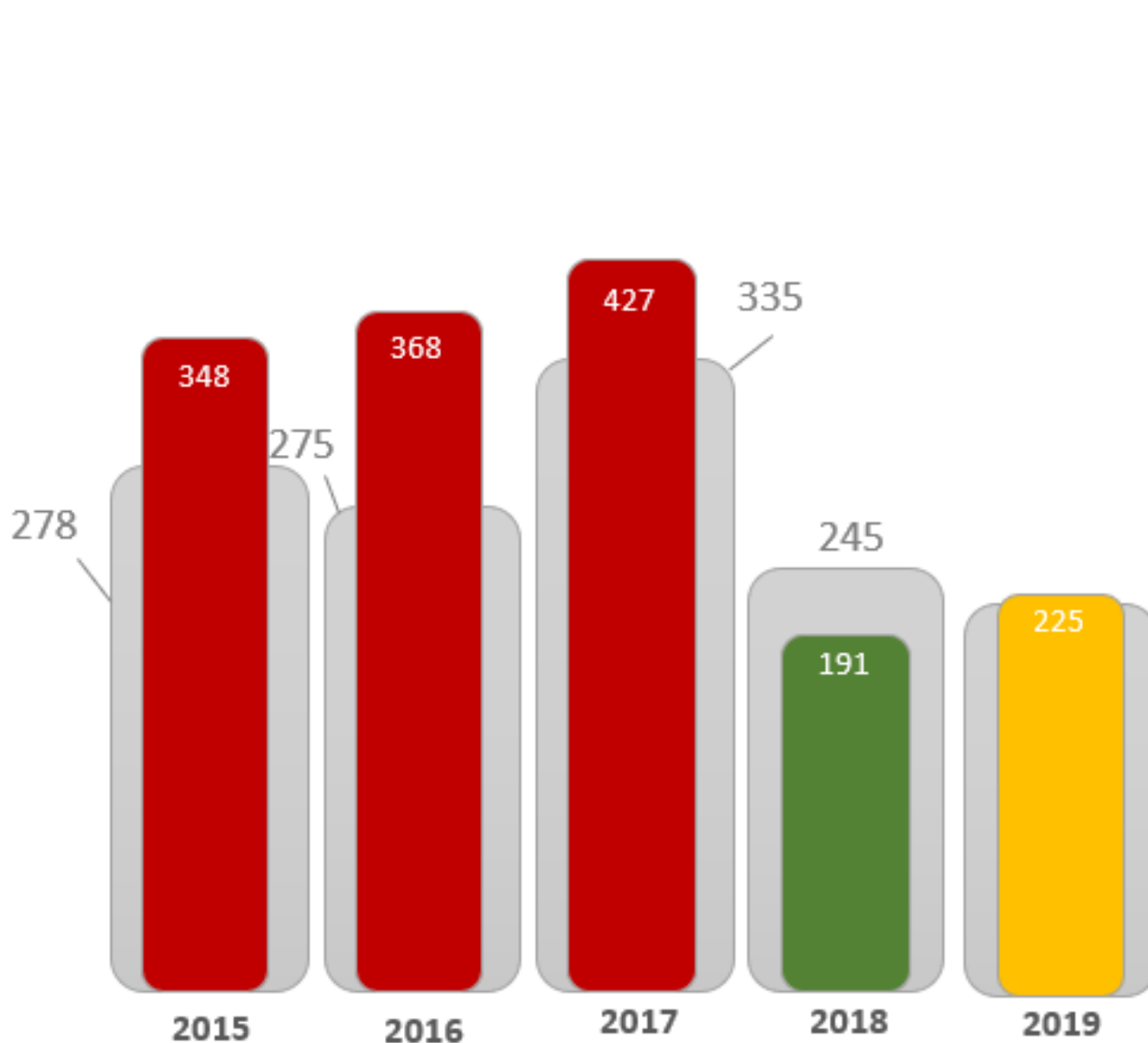


Tempo Médio de Duração do Processos – 1º Grau



Identifica-se que a partir de 2015 há uma tendência de crescimento do tempo médio de duração do processo no 1º Grau. Em 2019, esse tempo médio ficou em 291 dias, sendo que a meta era de que fosse de no máximo 200 dias. Ainda assim, 09 (nove) Varas do Trabalho conseguiram cumprir a meta e 05 (cinco) VTs ficaram com grau de cumprimento acima de 90%.

Tempo Médio de Duração do Processos – 2º Grau



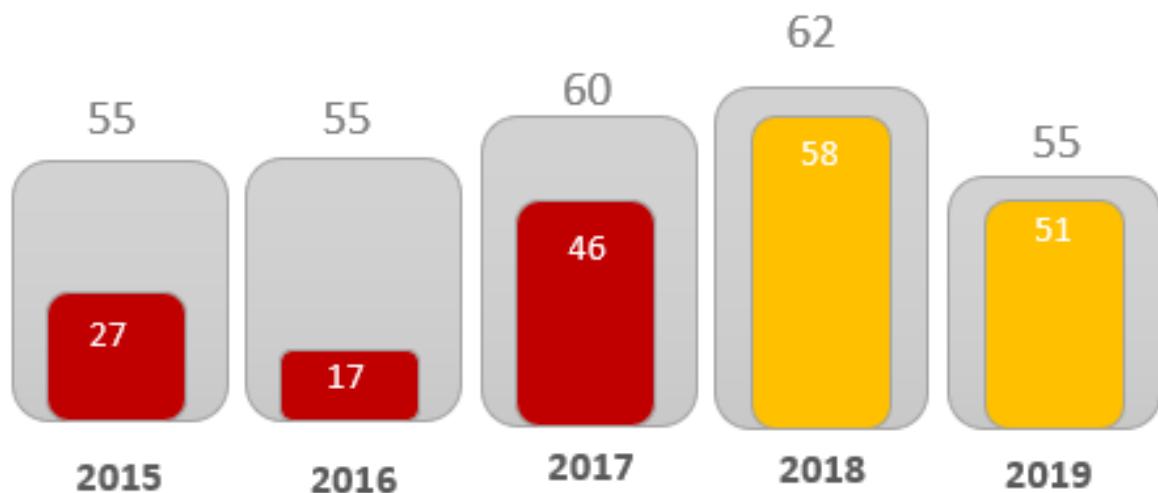
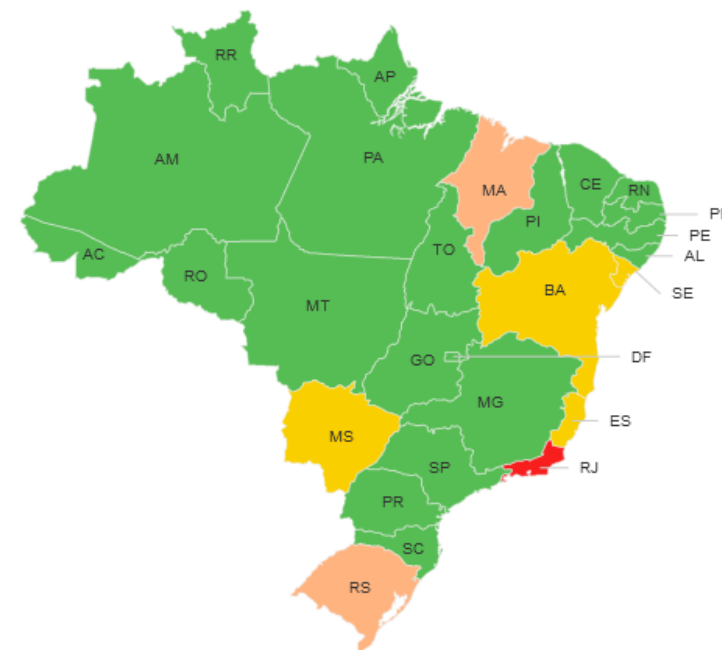
222

O TRT16 não cumpriu a meta por apenas 3 dias, em média. Ressalte-se que a meta foi cumprida mensalmente de janeiro até outubro, porém a grande demanda processual na 2ª Instância elevou, ao fim de dezembro, o tempo médio, de tal forma que o percentual de cumprimento ficou em 98,86%

Índice de Alcance das Metas

| Cumprimento | Pontuação |
|------------------|-----------|
| > 100% | 3 |
| Entre 90% e 100% | 2 |
| Entre 80% e 90% | 1 |
| Abaixo de 80% | 0 |

| Metas com Peso 01 | Pontos | Metas com Peso 02 | Pontos | Metas com Peso 03 | Pontos |
|-------------------|----------|------------------------|-----------|-------------------|-----------|
| IEOD | 3 | IPA | 6 | TMDP2 | 6 |
| | | IACJ1 | 6 | TMDP1 | 0 |
| | | IACJ2 | 6 | IPJ | 9 |
| | | IConc | 0 | IE | 9 |
| | | IRA | 6 | | |
| Total | 3 | | 24 | | 24 |
| | | Pontuação Total | 51 | | |



O TRT16 alcançou 51 pontos sendo a meta de 55 pontos. O IAM considera as Metas Nacionais e específicas da Justiça do Trabalho. Ao todo foram consideradas 10 metas, sendo que em 07 o Regional ficou com grau de cumprimento acima de 100% (IPJ, IPA, IE, IACJ1, IACJ2, IRA e IEO), em 01 ficou com grau de cumprimento entre 90% e 100% (TMDP2) e 02 com grau de cumprimento abaixo de 80% (IConc e TMDP1).

Meta Específica Cumprida

Execução
Orçamentária



IEOD

Metas Específicas Não Cumpridas

TMDP 1



TMDP 2



Histórico do Grau de Cumprimento das Metas Específicas

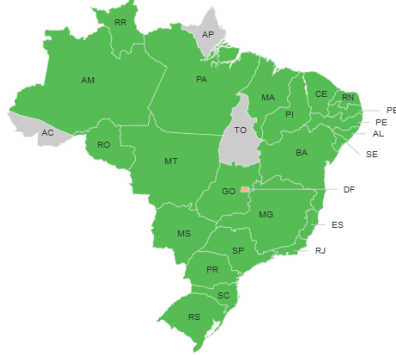
| | Metas | Índices | 2015 | 2016 | 2017 | 2018 | 2019 | 2020 |
|---|--------------|----------------|-------------|-------------|-------------|-------------|-------------|-------------|
| METAS ESPECÍFICAS DA JUSTIÇA DO TRABALHO | TMDP1 | TMDP1 | 86,73% | 75,60% | 90,74% | 54,44% | 54,42% | |
| | TMDP2 | TMDP2 | 74,89% | 66,25% | 72,56% | 121,87% | 98,86% | |
| | IEOD | IEOD | 105,53% | 122,94% | 110,13% | 109,98% | 122,33% | |
| | IGOV | IGOV | | | | 100% | | |
| | IGOV Pessoas | IGOV Pessoas | | | 100% | 94,40% | | |
| | IGOV TI | IGOV TI | | | 64% | 100% | | |
| | IAM | IAM | 49,09% | 30,91% | 76,67% | 90,32% | 92,73% | |

Cumprimento das Metas por Região

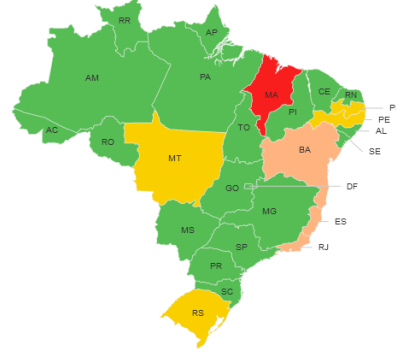
Meta 1



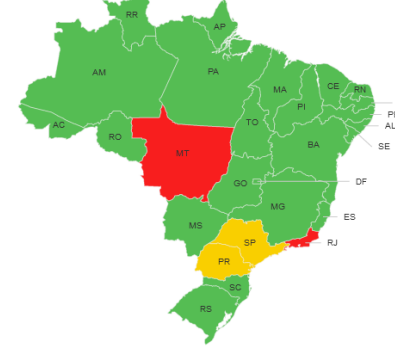
Meta 2



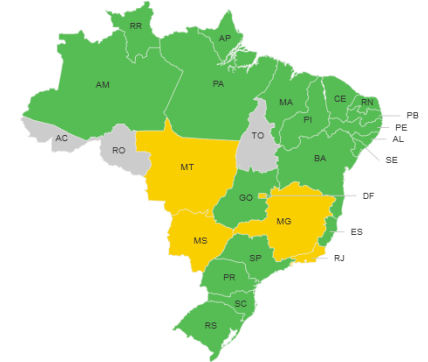
Meta 3



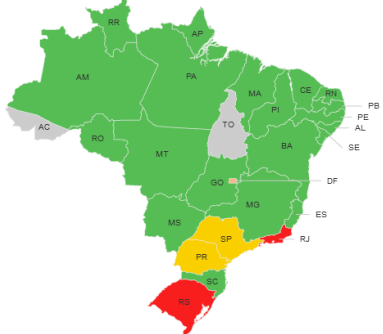
Meta 5



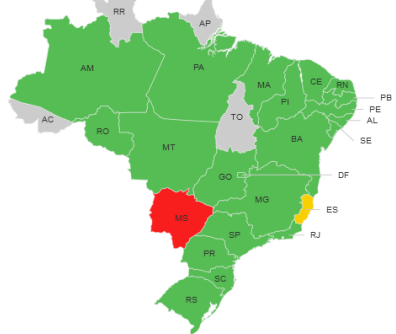
Meta 6 – 1º Grau



Meta 6 – 2º Grau



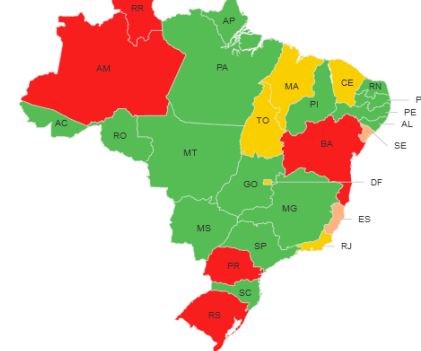
Meta 7



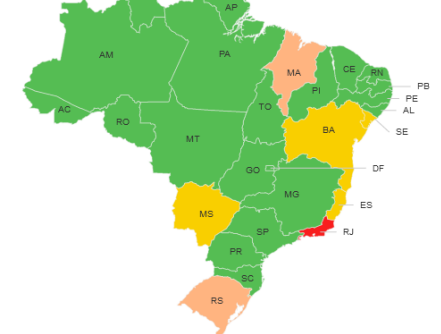
IEOD



TMDP 2



IAM



Resumo

| Abrangência | Metas | Descrição | Cumprida? | O que faltou para cumprir |
|-------------------|--------------------------|--|-----------|--|
| Metas Nacionais | Meta 1 - IPJ | Índice de Processos Julgados | Sim | Cumprida |
| | Meta 2 - IPA | Índice de Processos Julgados | Sim | Cumprida |
| | Meta 3 - ICONC | Índice de Conciliação | Não | Conciliar mais 3.609 processos |
| | Meta 5 - IE | Índice de Execução | Sim | Cumprida |
| | Meta 6 – 1º Grau – IACJ1 | Índice de Ações Coletivas Julgadas | Sim | Cumprida |
| | Meta 6 – 2º Grau – IACJ2 | | Sim | Cumprida |
| | Meta 7 - IRA | Índice de Redução do Acervo dos Maiores Litigantes | Sim | Cumprida |
| Metas Específicas | IEOD | Índice de Execução do Orçamento Disponibilizado | Sim | Cumprida |
| | TMDP1 | Tempo Médio de Duração do Processo | Não | Reduzir o tempo médio em 91 dias |
| | TMDP2 | | Não | Reduzir o tempo médio em 3 dias |
| | IAM | Índice de Atendimento de Metas | 92,7% | Reduzir o TMDP1 em 69 dias ou conciliar mais 2290 processos. |